



MEMORIAL DESCRITIVO

ACESSIBILIDADE NOS POSTOS DE SAÚDE DO MUNICÍPIO DE NOVA VENEZA



Generalidades

O presente memorial descritivo tem por finalidade, discriminar os materiais e estabelecer as normas para tornar os postos de saúde do Município de Nova Veneza em edificação acessível, quando existir condições técnicas de adequação por se tratar de obras consolidadas. *Os projetos em anexo, necessários a garantir a acessibilidade das pessoas com deficiência ou mobilidade reduzida abrangendo todas as unidades de Saúde do Município de Nova Veneza nos termos das Normas Técnicas da ABNT e legislação em vigor, foram submetidos a análise de Ministério Público e com base nestes dados foi elaborada a planilha orçamentária subdividida em cada posto de forma a gerar uma composição com um único item global. A unidade de saúde Dino Gorini foi transferida para o bairro Elisa e o local é agora ocupado pela Secretaria Municipal de Saúde que também será adequada as Normas de acessibilidade. Convém salientar que as obras a serem realizadas se referem a cada posto em seu respectivo bairro conforme previsto em projeto.*

Relatamos que todos os postos de saúde do Município já possuem as características básicas para atendimento das pessoas com deficiência ou mobilidade reduzida, restando agora algumas pequenas adequações para que sejam considerados acessíveis.

Basicamente as ações são no sentido de adaptar o mobiliário de atendimento, cadeira para obeso, bebedouro adequado que será colocado sobre mesa acessível, vaga de estacionamento para idoso e PNE, sinalização do equipamento urbano e após a finalização dos serviços a concessão do alvará de funcionamento Municipal.

Portanto de forma a atender a legislação vigente o município promoverá as seguintes adaptações (quando necessário) aos 11 postos de Saúde e Secretaria Municipal de Saúde:

1- Capacitação profissional dos atendentes, e este irá encaminhar do guichê de atendimento até o consultório ou setor do posto de saúde que irá prestar o atendimento; (encargo da secretaria de saúde)



- 2- Sinalização na entrada do posto, com placa indicativa tátil informando o nome número e função da edificação;
- 3- Placa de edifício Público Acessível;
- 4- Reserva de vaga de estacionamento para idoso e PNE com sinalização tátil no piso até o quichê de atendimento;
- 5- Guichê de atendimento com móvel adequado e sinalizado;
- 6- Mobiliário de espera, Assento adequado ao obeso;
- 7- Local sinalizado no piso para espera de atendimento do PNE, na recepção perto da circulação;
- 8- Adequação de ao menos 1 sanitário aos PNE;
- 9- Retirada do capacho na porta de entrada;
- 10- Adequação do passeio público em frente à edificação;
- 11- Adequação do acesso ao posto com implantação quando necessário de rampas e sinalização tátil no piso do passeio público até a quiche de atendimento;
- 12- Implantação de um bebedouro adequado ao PNE;
- 13- Implantação de 2 barras verticais 60 cm na pia do sanitário acessível;
- 14- Implantação de barra vertical de 70 cm a 30 cm do WC 10 cm acima da Barra horizontal existente;
- 15- Alvará de funcionamento após as adequações. (encargo da secretaria de Planejamento e Urbanismo).

O processo licitatório contemplara o menor preço global e a planilha orçamentária (anexo 2) foi elaborada com base em parte na tabela SINAP referência Dezembro/2022 com acréscimo de BDI de 24,32%, enquadramento do tipo da obra informada pela CAIXA e para facilitar a compreensão e conferência o valor de BDI foi acrescido na composição final. A outra parte do anexo 2, utilizou-se como Referencial de Preços SEINFRA e CICRO conforme informado na planilha orçamentária.

Todas as obras e serviços deverão ser executados em concordância iniciando pela planilha orçamentária, projetos básicos fornecidos,



e os demais projetos complementares e outros projetos e/ou detalhes a serem elaborados e/ou modificados pela CONTRATANTE, com as prescrições contidas no presente memorial e demais memoriais específicos de projetos fornecidos e ou a serem elaborados, com as técnicas da ABNT, suas respectivas normas ou suas sucessoras e a Legislações Federal, Estadual, Municipal vigente e pertinente, e com o aval da fiscalização nomeada pela contratante.

Os projetos básicos fornecidos incompletos, ou desatualizados, necessários à execução do objeto da licitação, bem como outros projetos básicos complementares se norteiam das especificações técnicas fornecidas pelo detalhamento do item na respectiva tabela referenciada informada na planilha orçamentária, portanto quando houver questionamento sobre o item apresentado, este será aberto em itens secundários conforme detalhamento informado na tabela como SINAP, SEINFRA ou SICRO no respectivo mês de referência. Enfim os itens da planilha orçamentária só serão alterados ou modificados pela CONTRATADA depois de esclarecidas antecipadamente todas as dúvidas juntamente com a FISCALIZAÇÃO, com os projetistas e ou seus prepostos, que deverá aprová-los.

A execução, bem como os novos projetos, se necessário, os projetos de complementações, alterações, cadastramentos, etc. deverão ser registrados no CREA, através de ART/RRT específica para cada caso.

Todos os encargos, impostos e taxas adicionais necessários para aprovação e/ou execução do projeto proposto são de responsabilidade da contratada, além da abertura do *Cadastro Nacional de Obras (CNO)*.

1 Serviços Iniciais

Contemplam os serviços iniciais a vistoria por parte da contratada e fiscalização de forma a sanar todas as dúvidas que se fizerem presentes antes do início da execução das obras pois existem serviços que requerem a paralisação momentânea das atividades do posto de saúde.



2 Confeção da calçada acessível

Nos postos de São Bonifácio, Rio Cedro Médio, São Francisco e Jardim Florença será executado novo passeio com piso guia, nos demais onde necessário será implantado apenas o piso guia, onde será demolido parte do passeio para a implantação do mesmo.

3 Vaga de estacionamento para idoso e PNE

Nas edificações onde não possui esta característica será reservada vaga nas dimensão 2,5 x 5 metros para idoso e 3,7 x 5 metros para PNE com sinalização horizontal e vertical.

4 Barras de transferência

Serão implementadas as barras verticais nos sanitários sendo 2 de 60 cm nas pias e uma de 70 cm no vaso sanitário; tudo conforme cotas especificadas em projeto

5 Moveis acessíveis

Em todas as unidades serão implementados cadeira para obeso e bebedouro acessível, este será realocado sobre uma mesa acessível. Com exceção da unidade do distrito de Caravaggio e Rio Cedro Alto. As pias do sanitários serão substituídas por lavatórios adequados conforme projeto onde será utilizado o mesmo ponto de esgoto e de água fria existente.

6 Sinalização vertical

Todos os postos serão sinalizados como imóvel acessível e no limite de propriedade será implementado placa em braile *com placa indicativa tátil informando o nome número e função da edificação;*

7 Sinalização horizontal

Na recepção será reservado um espaço onde será sinalizado no piso na dimensão 1 x 1 m com pintura horizontal do local reservado para espera do PNE (cadeirante) ao atendimento.

Será sinalizado também com piso guia do passeio publico até o guichê de atendimento, este procedimento será implementado com a demolição do piso com largura de 25 cm para implementação do piso guia de concreto, pois o piso sintético afixado com cola se degrada muito rápido.



8 Generalidades

Todos os serviços e materiais empregados na obra deverão estar em conformidade com as Normas da ABNT e normas locais.

Na entrega da obra, será procedida cuidadosa verificação, por parte da Fiscalização, das perfeitas condições de funcionamento e segurança de todas as instalações de água, esgotos, aparelhos sanitários e barras de transferência.


Nova Venéza, fevereiro de 2022.

EDVAR

MINATTO:48506427991

DN: c=BR, o=ICP-Brasil, ou=32861241000111, ou=Secretaria da Receita Federal do Brasil - RFB, ou=e-CPF A1, ou=(EM BRANCO), ou=presencial, cn=EDVAR
MINATTO:48506427991
Motivo: Sou o autor deste documento
Localização: CREA: 022894-8 Eng Civil/Eletricista
Dados: 2022.02.22 09:45:26 -03'00'
Versão do Adobe Acrobat: 2021.011.20039

PREFEITURA MUNICIPAL DE NOVA VENEZA



24,32%

Obra: ACESSIBILIDADE DOS POSTOS DE SAÚDE DO MUNICÍPIO DE NOVA VENEZA
 REFERENCIA TECNICA: 14/12/2021 PCI.818.01 - CUSTOS DE COMPOSIÇÕES ANALÍTICO SINAPI - SISTEMA NACIONAL DE PESQUISA DE CUSTOS E ÍNDICES DA CONSTRUÇÃO CIVIL 1 ENCARGOS SOCIAIS SOBRE PREÇOS DA MÃO-DE-OBRA: 113,14%(HORA) 70,92%(MÊS)


Endereço: Bairros do Município

MUNICÍPIO: NOVA VENEZA/SC

Planilha Orçamentária

ACESSIBILIDADE						
ITEM	CÓDIGO	FONTE	DESCRIÇÃO DOS SERVIÇOS	UN.	QUANT.	VALOR (R\$)
1			SECRETARIA MUNICIPAL DE SAÚDE NOVA VENEZA			8.459,15
1.1			SINALIZAÇÃO VERTICAL E HORIZONTAL			1.169,96
1.1.1	C3367	SEINFRA	PLACA DE SINALIZAÇÃO DE OBRA EM AÇO GALVANIZADO - M2 (indicativa de edificação acessível e guichê acessível, 20X30cm)	m²	0,12	829,59
1.1.3	C4648	SEINFRA	PLACAS COM BRAILLE PARA SINALIZAÇÃO TÁTIL (com placa indicativa tátil informando o nome número e função da edificação)	un	1,00	85,06
1.1.4	5213863	SICRO	Suporte metálico galvanizado para placa de advertência ou regulamentação - lado ou diâmetro de 0,60 m - fornecimento e implantação (para placa tátil)	un	1,00	411,05
1.1.5	5213417	SICRO	Placa em aço nº 16 galvanizado com película retrorrefletiva tipo I + III - confecção (p fixação da placa em braile)	m²	0,32	430,37
1.1.6	102494	SINAPI	PINTURA DE PISO COM TINTA EPÓXI, APLICAÇÃO MANUAL, 2 DEMÃOS, INCLUSO PRIMER EPÓXI. AF_05/2021 (demarcação de vaga de estacionamento L= 10cm tamanho 2,5 x 5m, Idoso e PNE, cor branca)	m²	3,00	64,20
1.1.7	102494	SINAPI	PINTURA DE PISO COM TINTA EPÓXI, APLICAÇÃO MANUAL, 2 DEMÃOS, INCLUSO PRIMER EPÓXI. AF_05/2021 (área de transferência zebraada do PNE, cor branca)	m²	1,30	64,20
1.1.8	102513	SINAPI	PINTURA DE SIMBOLOS E TEXTOS COM TINTA ACRÍLICA, DEMARCAÇÃO COM FITA ADESIVA E APLICAÇÃO COM ROLO. AF_05/2021 (vaga de idoso e PNE, PNE na recepção no piso)	m²	3,00	53,51
1.2			PISO TÁTIL			726,56
1.2.1	91263	SINAPI	CORTADORA DE PISO COM MOTOR 4 TEMPOS A GASOLINA, POTÊNCIA DE 13 HP, COM DISCO DE CORTE DIAMANTADO SEGMENTADO PARA CONCRETO, DIÂMETRO DE 350 MM, FURO DE 1" (14 X 1") - CHP DIURNO. AF_08/2015 (p/ piso tátil)	h	3,00	13,86
1.2.2	97634	SINAPI	DEMOLIÇÃO DE REVESTIMENTO CERÂMICO, DE FORMA MECANIZADA COM MARTELETE, SEM REAPROVEITAMENTO. AF_12/2017 (p/ piso tátil)	m²	1,20	14,61
1.2.3	97629	SINAPI	DEMOLIÇÃO DE LAJES, DE FORMA MECANIZADA COM MARTELETE, SEM REAPROVEITAMENTO. AF_12/2017 (p/ piso tátil)	m³	0,12	150,28
1.2.4	C4624	SEINFRA	Piso tátil direcional em placas pré-moldadas 25x25cm - vermelha	m²	4,00	147,59
1.2.5	C4624	SEINFRA	Piso tátil alerta em placas pré-moldadas 25x25cm - vermelha	m²	0,40	147,59
1.3			PASSEIO PÚBLICO			2.997,31

PREFEITURA MUNICIPAL DE NOVA VENEZA



Obra: ACESSIBILIDADE DOS POSTOS DE SAÚDE DO MUNICÍPIO DE NOVA VENEZA

REFERENCIA TECNICA: 14/12/2021 PCI.818.01 - CUSTOS DE COMPOSIÇÕES ANALÍTICO SINAPI - SISTEMA NACIONAL DE PESQUISA DE CUSTOS E ÍNDICES DA CONSTRUÇÃO CIVIL 1 ENCARGOS SOCIAIS SOBRE PREÇOS DA MÃO-DE-OBRA: 113,14%(HORA) 70,92%(MÍES)

Endereço: Bairros do Município


MUNICÍPIO: NOVA VENEZA/SC

Planilha Orçamentária

24,32%

ACESSIBILIDADE								
ITEM	CÓDIGO	FONTE	DESCRIÇÃO DOS SERVIÇOS	UN.	QUANT.	CUSTO (R\$)	PREÇO (R\$)	VALOR (R\$)
1.3.1	97635	SINAPI	DEMOLIÇÃO DE PAVIMENTO INTERTRAVADO, DE FORMA MANUAL, COM REAPROVEITAMENTO AF_12/2017 (retirada da Lajota para confecção de calçada no interior do lote, acesso a unidade)	m²	12,00	15,72	19,54	234,52
1.3.2	94265	SINAPI	GUIA (MEIO-FIO) CONCRETO, MOLDADA IN LOCO EM TRECHO RETO COM EXTRUSORA, 15 CM BASE X 30 CM ALTURA. (p calçada de acesso a unidade)	m	16,00	40,60	50,47	807,58
1.3.3	94992	SINAPI	EXECUÇÃO DE PASSEIO (CALÇADA) OU PISO DE CONCRETO COM CONCRETO MOLDADO IN LOCO, FEITO EM OBRA, ACABAMENTO CONVENCIONAL, ESPESSURA 6 CM, ARMADO (TELA DE AÇO SOLDADA NERVURADA, CA-60, Q-196, (3,11 KG/M2), DIÂMETRO DO FIO M2 = 5,0 MM, LARGURA = 2,45 M, ESPACAMENTO DA MALHA = 10 X 10 CM). AF_07/2016 (passoio público 1.5m)	m²	12,00	98,25	122,14	1.465,73
1.3.4	93358	SINAPI	ESCAVAÇÃO MANUAL DE VALA COM PROFUNDIDADE MENOR OU IGUAL A 1,30 M (calçada e rampa E=20cm)	m³	2,40	80,70	100,33	240,78
1.3.5	97083	SINAPI	COMPACTAÇÃO MECÂNICA DE SOLO PARA EXECUÇÃO DE RADIER, PISO DE CONCRETO OU LAJE SOBRE SOLO, COM COMPACTADOR DE SOLOS A PERCUSSÃO (calçada e rampa E=20cm)	m²	12,00	3,23	4,02	48,19
1.3.6	96622	SINAPI	LASTRO COM MATERIAL GRANULAR (PEDRA BRITADA N.2), APLICADO EM PISOS OU LAJES SOBRE SOLO, ESPESSURA DE *10 CM*. AF_08/2017 (passoio público)	m³	1,20	134,40	167,09	200,50
1.4			MOBILIÁRIO ACESSÍVEL					3.565,34
1.4.1	C4636	SEINFRA	LAVATÓRIO DE LOUÇA BRANCA C/ COLUNA SUSPensa E ACESSÓRIOS	un	1,00	530,91	660,03	660,03
1.4.2	97663	SINAPI	REMOÇÃO DE LOUÇAS DE FORMA MANUAL (retirada da pia existente)	un	1,00	11,66	14,50	14,50
1.4.3	100867	SINAPI	Barra de apoio 70 cm, aço inox polido, Deca ou equivalente (vertical no vaso sanitário)	un	1,00	319,64	397,38	397,38
1.4.4	100866	SINAPI	Barra de apoio 60 cm, aço inox polido, Deca ou equivalente (vertical na pia)	un	2,00	302,83	376,48	752,96
1.4.5		CPU	Cadeira para obeso	un	1,00	1.400,00	1.740,48	1.740,48
2			UNIDADE BÁSICA DE SAÚDE PASCO BEZ - SÃO BENTO ALTO					13.706,79
2.1			SINALIZAÇÃO VERTICAL E HORIZONTAL					2.267,50
2.1.1	C3367	SEINFRA	PLACA DE SINALIZAÇÃO DE OBRA EM AÇO GALVANIZADO - M2 (indicativa de edificação acessível e guichê acessível 20X30cm)	m²	0,12	667,30	829,59	99,55
2.1.2	5213863	SICRO	Suporte metálico galvanizado para placa de advertência ou regulamentação - lado ou diâmetro de 0,60 m - fornecimento e implantação (para placa ESTACIONAMENTO IDOSO E PNE)	un	2,00	330,64	411,05	822,10
2.1.3	5213417	SICRO	Placa em aço nº 16 galvanizado com película retrorrefletiva tipo I + III - confecção (1 Idoso e 1 PNE)	m²	0,64	346,18	430,37	275,44

PREFEITURA MUNICIPAL DE NOVA VENEZA



Obra: ACESSIBILIDADE DOS POSTOS DE SAÚDE DO MUNICÍPIO DE NOVA VENEZA
 REFERENCIA TECNICA: 14/12/2021 PCI.818.01 - CUSTOS DE COMPOSIÇÕES ANALÍTICO SINAPI - SISTEMA NACIONAL DE PESQUISA DE CUSTOS E ÍNDICES DA CONSTRUÇÃO CIVIL 1 ENCARGOS SOCIAIS SOBRE PREÇOS DA MÃO-DE-OBRA: 113,14%(HORA) 70,92%(MÉS)

Endereço: Bairros do Município


MUNICÍPIO: NOVA VENEZA/SC

Planilha Orçamentária

24,32%

ACESSIBILIDADE								
ITEM	CÓDIGO	FONTE	DESCRIÇÃO DOS SERVIÇOS	UN.	QUANT.	CUSTO (R\$)	PREÇO (R\$)	VALOR (R\$)
2.1.4	C4648	SEINFRA	PLACAS COM BRAILLE PARA SINALIZAÇÃO TÁTIL (com placa indicativa tátil informando o nome número e função da edificação)	un	1,00	68,42	85,06	85,06
2.1.5	5213863	SICRO	Suporte metálico galvanizado para placa de advertência ou regulamentação - lado ou diâmetro de 0,60 m - fornecimento e implantação (para placa tátil)	un	1,00	330,64	411,05	411,05
2.1.6	5213417	SICRO	Placa em aço nº 16 galvanizado com película retrorrefletiva tipo I + III - confecção (p fixação da placa em braile)	m²	0,32	346,18	430,37	137,72
2.1.7	102494	SINAPI	PINTURA DE PISO COM TINTA EPÓXI, APLICAÇÃO MANUAL, 2 DEMÃOS, INCLUSO PRIMER EPOXI: AF_05/2021 (demarcação de vaga de estacionamento L= 10cm tamanho 2,5 x 5m, ldooso e PNE, cor branca)	m²	3,00	51,64	64,20	192,60
2.1.8	102494	SINAPI	PINTURA DE PISO COM TINTA EPÓXI, APLICAÇÃO MANUAL, 2 DEMÃOS, INCLUSO PRIMER EPOXI: AF_05/2021 (área de transferência zebraada do PNE, cor branca)	m²	1,30	51,64	64,20	83,46
2.1.9	102513	SINAPI	PINTURA DE SIMBOLOS E TEXTOS COM TINTA ACRILICA, DEMARCAÇÃO COM FITA ADESIVA E APLICAÇÃO COM ROLO: AF_05/2021 (vaga de idoso e PNE, PNE na recepção no piso)	m²	3,00	43,04	53,51	160,52
2.2			PISO TÁTIL					986,76
2.2.1	91283	SINAPI	CORTADORA DE PISO COM MOTOR 4 TEMPOS A GASOLINA, POTÊNCIA DE 13 HP, COM DISCO DE CORTE DIAMANTADO SEGMENTADO PARA CONCRETO, DIÂMETRO DE 350 MM, FURO DE 1" (14 X 1") - CHP DIURNO: AF_08/2015 (p/ piso tátil)	h	3,00	11,15	13,86	41,59
2.2.2	97634	SINAPI	DEMOLIÇÃO DE REVESTIMENTO CERÂMICO, DE FORMA MECANIZADA COM MARTELETE, SEM REAPROVEITAMENTO: AF_12/2017 (p/ piso tátil)	m²	5,00	11,75	14,61	73,04
2.2.3	97629	SINAPI	DEMOLIÇÃO DE LAJES, DE FORMA MECANIZADA COM MARTELETE, SEM REAPROVEITAMENTO: AF_12/2017 (p/ piso tátil)	m³	0,50	120,88	150,28	75,14
2.2.4	C4624	SEINFRA	Piso tátil direcional em placas pré-moldadas 25x25cm - vermelha	m²	5,00	118,72	147,59	737,96
2.2.5	C4624	SEINFRA	Piso tátil alerta em placas pré-moldadas 25x25cm - vermelha	m²	0,40	118,72	147,59	59,04
2.3			PASSEIO PÚBLICO					876,10
2.3.1	C2207	SEINFRA	RETRADA DE GUIAS PRÉ FABRICADAS DE CONCRETO (retirada p rebaixo do meio fio)	m	6,00	8,81	10,95	65,72
2.3.2	97629	SINAPI	DEMOLIÇÃO DE LAJES, DE FORMA MECANIZADA COM MARTELETE, SEM REAPROVEITAMENTO: AF_12/2017 (quebra da calçada para rampa de acesso de veículos L=60cm; C=5m)	m³	0,37	120,88	150,28	55,60

PREFEITURA MUNICIPAL DE NOVA VENEZA



Obra: ACESSIBILIDADE DOS POSTOS DE SAÚDE DO MUNICÍPIO DE NOVA VENEZA

REFERENCIA TECNICA: 14/12/2021 PCI.818.01 - CUSTOS DE COMPOSIÇÕES ANALÍTICO SINAPI - SISTEMA NACIONAL DE PESQUISA DE CUSTOS E ÍNDICES DA CONSTRUÇÃO CIVIL 1 ENCARGOS SOCIAIS SOBRE PREÇOS DA MÃO-DE-OBRA: 113,14%(HORA) 70,92%(MÊS)

Endereço: Bairros do Município


MUNICÍPIO: NOVA VENEZA/SC

Planilha Orçamentária

24,32%

ACESSIBILIDADE							
ITEM	CÓDIGO	FONTE	DESCRIÇÃO DOS SERVIÇOS	UN.	QUANT.	CUSTO (R\$)	VALOR (R\$)
2.3.3	94265	SINAPI	GUIA (MEIO-FIO) CONCRETO, MOLDADA IN LOCO EM TRECHO RETO COM EXTRUSORA, 15 CM BASE X 30 CM ALTURA. AF_06/2016	m	6,00	40,60	302,84
2.3.4	94992	SINAPI	EXECUÇÃO DE PASSEIO (CALÇADA) OU PISO DE CONCRETO COM CONCRETO MOLDADO IN LOCO, FEITO EM OBRA, ACABAMENTO CONVENCIONAL, ESPESSURA 6 CM, ARMADO (TELA DE AÇO SOLDADA NERVURADA, CA-60, Q-196, (3,11 KG/M2), DIÂMETRO DO FIO M2 = 5,0 MM, LARGURA = 2,45 M, ESPACAMENTO DA MALHA = 10 X 10 CM). AF_07/2016 (rampa de acesso veiculos, L=60cm c=6m)	m²	3,70	98,25	451,93
2.4			EXECUÇÃO DO ESTACIONAMENTO				6.011,09
2.4.1	97622	SINAPI	DEMOLIÇÃO DE ALVENARIA DE BLOCO FURADO, DE FORMA MANUAL, SEM REAPROVEITAMENTO. AF_12/2017 (DEMOLIÇÃO DO MURO P ESTACIONAMENTO 6x0,7x0,15 cm)	m³	0,70	53,58	46,63
2.4.2	87548	SINAPI	MASSA ÚNICA, PARA RECEBIMENTO DE PINTURA, EM ARGAMASSA TRAÇO 1:2:8, PREPARO MANUAL, APLICADA MANUALMENTE EM FACES INTERNAS DE PAREDES, ESPESSURA DE 10MM, COM EXECUÇÃO DE TALISCAS. AF_06/2014(acabamento nas bordas do muro)	m²	0,50	24,35	15,14
2.4.3	88489	SINAPI	APLICAÇÃO MANUAL DE PINTURA COM TINTA LÁTEX ACRÍLICA EM PAREDES, DUAS DEMÃOS. AF_06/2014 (PINTURA BORDA DO MURO)	m²	0,50	13,89	8,63
2.4.4	98519	SINAPI	REVOLVIMENTO E LIMPEZA MANUAL DE SOLO. (retirada da grama)	m²	34,00	2,04	86,23
2.4.5	93358	SINAPI	ESCAVAÇÃO MANUAL DE VALA COM PROFUNDIDADE MENOR OU IGUAL A 1,30 M (estacionamento acessível)	m³	6,80	80,70	682,22
2.4.6	97083	SINAPI	COMPACTAÇÃO MECÂNICA DE SOLO PARA EXECUÇÃO DE RADIER, PISO DE CONCRETO OU LAJE SOBRE SOLO, COM COMPACTADOR DE SOLOS A PERCUSSÃO. (estacionamento acessível)	m²	34,00	3,23	136,53
2.4.7	96622	SINAPI	LASTRO COM MATERIAL GRANULAR (PEDRA BRITADA N.2), APLICADO EM PISOS OU LAJES SOBRE SOLO, ESPESSURA DE *10 CM*. AF_08/2017 (estacionamento acessível)	m³	3,40	134,40	568,09
2.4.8	94992	SINAPI	EXECUÇÃO DE PASSEIO (CALÇADA) OU PISO DE CONCRETO COM CONCRETO MOLDADO IN LOCO, FEITO EM OBRA, ACABAMENTO CONVENCIONAL, ESPESSURA 6 CM, ARMADO. (TELA DE AÇO SOLDADA NERVURADA, CA-60, Q-196, (3,11 KG/M2), DIÂMETRO DO FIO = 5,0 MM, LARGURA = 2,45 M, ESPACAMENTO DA MALHA = 10 X 10 CMAF_07/2016 (estacionamento acessível)	M²	34,00	98,25	4.152,91

PREFEITURA MUNICIPAL DE NOVA VENEZA



Obra: ACESSIBILIDADE DOS POSTOS DE SAÚDE DO MUNICÍPIO DE NOVA VENEZA
 REFERENCIA TÉCNICA: 14/12/2021 PCI.818.01 - CUSTOS DE COMPOSIÇÕES ANALÍTICO SINAPI - SISTEMA NACIONAL DE PESQUISA DE CUSTOS E ÍNDICES DA CONSTRUÇÃO CIVIL 1 ENCARGOS SOCIAIS SOBRE PREÇOS DA MÃO-DE-OBRA: 113.14%(HORA) 70.92%(MÉIS)

Endereço: Bairros do Município


MUNICÍPIO: NOVA VENEZA/SC

Planilha Orçamentária

24,32%

ACESSIBILIDADE								
ITEM	CÓDIGO	FONTE	DESCRIÇÃO DOS SERVIÇOS	UN.	QUANT.	CUSTO (R\$)	PREÇO (R\$)	VALOR (R\$)
2.4.9	94264	SINAPI	GUIA (MEIO-FIO) CONCRETO, MOLDADA IN LOCO EM TRECHO CURVO COM EXTRUSORA, 13 CM BASE X 22 CM ALTURA. (BORDA DIREITA E PARTE DA LATERAL SUL DA vaga idoso e PNE)	m	7,20	35,16	43,71	314,72
2.5			MOBILIÁRIO ACESSÍVEL					3.565,34
2.5.1	100867	SINAPI	Barra de apoio 70 cm, aço inox polido, Deca ou equivalente (vertical no vaso sanitário)	un	1,00	319,64	397,38	397,38
2.5.2	100866	SINAPI	Barra de apoio 60 cm, aço inox polido, Deca ou equivalente (vertical na pia)	un	2,00	302,83	376,48	752,96
2.5.3	C4636	SEINFRA	LAVATÓRIO DE LOUÇA BRANCA C/ COLUNA SUSPensa E ACESSÓRIOS	un	1,00	530,91	660,03	660,03
2.5.4	97663	SINAPI	REMOÇÃO DE LOUÇAS DE FORMA MANUAL (retirada da pia existente)	un	1,00	11,66	14,50	14,50
2.5.5		CPU	Cadeira para obeso	un	1,00	1.400,00	1.740,48	1.740,48
3			UNIDADE BÁSICA DE SAÚDE SÃO FRANCISCO DO RIO MORTO					19.528,53
3.1			SINALIZAÇÃO VERTICAL E HORIZONTAL					1.169,96
3.1.1	C3367	SEINFRA	PLACA DE SINALIZAÇÃO DE OBRA EM AÇO GALVANIZADO - M2 (indicativa de edificação acessível e quichê acessível 20X30cm)	m²	0,12	667,30	829,59	99,55
3.1.2	C4648	SEINFRA	PLACAS COM BRAILLE PARA SINALIZAÇÃO TÁTIL (com placa indicativa tátil informando o nome número e função da edificação)	un	1,00	68,42	85,06	85,06
3.1.3	5213863	SICRO	Suporte metálico galvanizado para placa de advertência ou regulamentação - lado ou diâmetro de 0,60 m - fornecimento e implantação (para placa tátil)	un	1,00	330,64	411,05	411,05
3.1.4	5213417	SICRO	Placa em aço nº 16 galvanizado com película retrorefletiva tipo I + III - confecção (p fixação da placa em braille)	m²	0,32	346,18	430,37	137,72
3.1.5	102494	SINAPI	PINTURA DE PISO COM TINTA EPOXI, APLICAÇÃO MANUAL, 2 DEMÃOS, INCLUSO PRIMER EPOXI. AF_05/2021 (demarcação de vaga de estacionamento L= 10cm tamanho 2,5 x 5m, idoso e PNE, cor branca)	m²	3,00	51,64	64,20	192,60
3.1.6	102494	SINAPI	PINTURA DE PISO COM TINTA EPOXI, APLICAÇÃO MANUAL, 2 DEMÃOS, INCLUSO PRIMER EPOXI. AF_05/2021 (área de transferência zebraada do PNE, cor branca)	m²	1,30	51,64	64,20	83,46
3.1.7	102513	SINAPI	PINTURA DE SÍMBOLOS E TEXTOS COM TINTA ACRÍLICA, DEMARCAÇÃO COM FITA ADESIVA E APLICAÇÃO COM ROLO. AF_05/2021 (vaga de idoso e PNE, PNE na recepção no piso)	m²	3,00	43,04	53,51	160,52
3.2			PISO TÁTIL					2.015,54

PREFEITURA MUNICIPAL DE NOVA VENEZA



24,32%

Obra: ACESSIBILIDADE DOS POSTOS DE SAÚDE DO MUNICÍPIO DE NOVA VENEZA
 REFERENCIA TECNICA: 14/12/2021 PCI.818.01 - CUSTOS DE COMPOSIÇÕES ANALÍTICO SINAPI - SISTEMA NACIONAL DE PESQUISA DE CUSTOS E ÍNDICES DA CONSTRUÇÃO CIVIL 1 ENCARGOS SOCIAIS SOBRE PREÇOS DA MÃO-DE-OBRA: 113,14%(HORA) 70,92%(MÊS)


Endereço: Bairros do Município

MUNICÍPIO: NOVA VENEZA/SC

Planilha Orçamentária

ACESSIBILIDADE						
ITEM	CÓDIGO	FONTE	DESCRIÇÃO DOS SERVIÇOS	UN.	QUANT.	VALOR (R\$)
3.2.1	91283	SINAPI	CORTADORA DE PISO COM MOTOR 4 TEMPOS A GASOLINA, POTÊNCIA DE 13 HP, COM DISCO DE CORTE DIAMANTADO SEGMENTADO PARA CONCRETO, DIÂMETRO DE 350 MM, FURO DE 1" (14 X 1") - CHP DIURNO. AF_08/2015 (p/ piso tátil)	h	2,50	34,65
3.2.2	97694	SINAPI	DEMOLIÇÃO DE REVESTIMENTO CERÂMICO, DE FORMA MECANIZADA COM MARTELETE, SEM REAPROVEITAMENTO. AF_12/2017 (p/ piso tátil)	m²	1,60	23,37
3.2.3	97629	SINAPI	DEMOLIÇÃO DE LAJES, DE FORMA MECANIZADA COM MARTELETE, SEM REAPROVEITAMENTO. AF_12/2017 (p/ piso tátil)	m³	0,16	24,04
3.2.4	C4624	SEINFRA	Piso tátil direcional em placas pré-moldadas 25x25cm - vermelha	m²	12,50	1.844,91
3.2.5	C4624	SEINFRA	Piso tátil alerta em placas pré-moldadas 25x25cm - vermelha	m²	0,60	88,56
3.3			EXECUÇÃO DO PASSEIO PÚBLICO ACESSÍVEL			11.547,94
3.3.1	98519	SINAPI	REVOLVIMENTO E LIMPEZA MANUAL DE SOLO. (retirada da grama)	m²	59,00	149,63
3.3.2	93358	SINAPI	ESCAVAÇÃO MANUAL DE VALA COM PROFUNDIDADE MENOR OU IGUAL A 1,30 M (vaga idoso e PNE E=20cm)	m³	12,00	1.203,91
3.3.3	97083	SINAPI	COMPACTAÇÃO MECÂNICA DE SOLO PARA EXECUÇÃO DE RADIER, PISO DE CONCRETO OU LAJE SOBRE SOLO, COM COMPACTADOR DE SOLOS A PERCUSSÃO (passeio público)	m²	59,00	236,92
3.3.4	96622	SINAPI	LASTRO COM MATERIAL GRANULAR (PEDRA BRITADA N.2), APLICADO EM PISOS OU LAJES SOBRE SOLO, ESPESSURA DE *10 CM*. AF_08/2017 (passeio público)	m²	6,00	1.002,52
3.3.5	94992	SINAPI	EXECUÇÃO DE PASSEIO (CALÇADA) OU PISO DE CONCRETO COM CONCRETO MOLDADO IN LOCO, FEITO EM OBRA, ACABAMENTO CONVENCIONAL, ESPESSURA 6 CM, ARMADO. (TELA DE ACO SOLDADA NERVURADA, CA-60, Q-196, (3,11 KG/M2), DIÂMETRO DO FIO = 5,0 MM, LARGURA = 2,45 M, ESPACAMENTO DA MALHA = 10 X 10 CMAF_07/2016 (passeio público)	M²	59,00	7.206,52
3.3.6	94264	SINAPI	GUIA (MEIO-FIO) CONCRETO, MOLDADA IN LOCO EM TRECHO CURVO COM EXTRUSORA, 13 CM BASE X 22 CM ALTURA. (borda interna do passeio)	m	40,00	1.748,44
3.4			EXECUÇÃO DE ESTACIONAMENTO ACESSÍVEL			1.229,76
3.4.1	98519	SINAPI	REVOLVIMENTO E LIMPEZA MANUAL DE SOLO. (retirada da grama)	m²	6,00	15,22
3.4.2	93358	SINAPI	ESCAVAÇÃO MANUAL DE VALA COM PROFUNDIDADE MENOR OU IGUAL A 1,30 M (vaga idoso e PNE E=20cm)	m³	1,30	130,42

PREFEITURA MUNICIPAL DE NOVA VENEZA



24,32%

Obra: ACESSIBILIDADE DOS POSTOS DE SAÚDE DO MUNICÍPIO DE NOVA VENEZA
 REFERENCIA TECNICA: 14/12/2021 PCI.818.01 - CUSTOS DE COMPOSIÇÕES ANALÍTICO SINAPI - SISTEMA NACIONAL DE PESQUISA DE CUSTOS E ÍNDICES DA CONSTRUÇÃO CIVIL 1 ENCARGOS SOCIAIS SOBRE PREÇOS DA MÃO-DE-OBRA: 113,14%(HORA) 70,92%(MÊS)


Endereço: Bairros do Município

MUNICÍPIO: NOVA VENEZA/SC

Planilha Orçamentária

ACESSIBILIDADE									
ITEM	CÓDIGO	FONTE	DESCRIÇÃO DOS SERVIÇOS	UN.	QUANT.	CUSTO (R\$)	PREÇO (R\$)	VALOR (R\$)	
3.4.3	97083	SINAPI	COMPACTAÇÃO MECÂNICA DE SOLO PARA EXECUÇÃO DE RADIER, PISO DE CONCRETO OU LAJE SOBRE SOLO, COM COMPACTADOR DE SOLOS A PERCUSSÃO (vaga idoso e PNE E=20cm)	m²	6,00	3,23	4,02	24,09	
3.4.4	96622	SINAPI	LASTRO COM MATERIAL GRANULAR (PEDRA BRITADA N.2), APLICADO EM PISOS OU LAJES SOBRE SOLO, ESPESSURA DE *10 CM*. AF_08/2017 (passoie público)	m³	0,65	134,40	167,09	108,61	
3.4.5	94992	SINAPI	EXECUÇÃO DE PASSEIO (CALÇADA) OU PISO DE CONCRETO COM CONCRETO MOLDADO IN LOCO, FEITO EM OBRA, ACABAMENTO CONVENCIONAL, ESPESSURA 6 CM, ARMADO. (TELA DE AÇO SOLDADA NERVURADA, CA-60, Q-196, (3,11 KG/M2), DIÂMETRO DO FIO = 5,0 MM, LARGURA = 2,45 M, ESPACAMENTO DA MALHA = 10 X 10 CMAF_07/2016 (estacionamento acessível)	M²	6,00	98,25	122,14	732,87	
3.4.6	94264	SINAPI	GUIA (MEIO-FIO) CONCRETO, MOLDADA IN LOCO EM TRECHO CURVO COM EXTRUSORA, 13 CM BASE X 22 CM ALTURA. (BORDA DIREITA)	m	5,00	35,16	43,71	218,55	
3.5			MOBILIÁRIO ACESSÍVEL					3.565,34	
3.5.1	100867	SINAPI	Barra de apoio 70 cm, aço inox polido, Deca ou equivalente (vertical no vaso sanitário)	un	1,00	319,64	397,38	397,38	
3.5.2	100866	SINAPI	Barra de apoio 60 cm, aço inox polido, Deca ou equivalente (vertical na pia)	un	2,00	302,83	376,48	752,96	
3.5.3	C4636	SEINFRA	LAVATÓRIO DE LOUÇA BRANCA C/ COLUNA SUSPensa E ACESSÓRIOS	un	1,00	530,91	660,03	660,03	
3.5.4	97663	SINAPI	REMOÇÃO DE LOUÇAS DE FORMA MANUAL (retirada da pia existente)	un	1,00	11,66	14,50	14,50	
3.5.5		CPU	Cadeira para obeso	un	1,00	1.400,00	1.740,48	1.740,48	
4			UNIDADE BÁSICA DE SAÚDE DE RIO CEDRO ALTO					13.353,37	
4.1			SINALIZAÇÃO VERTICAL E HORIZONTAL					1.445,40	
4.1.1	C3367	SEINFRA	PLACA DE SINALIZAÇÃO DE OBRA EM AÇO GALVANIZADO - M2 (indicativa de edificação acessível e guichê acessível 20X30cm)	m²	0,12	667,30	829,59	99,55	
4.1.2	C4648	SEINFRA	PLACAS COM BRAILLE PARA SINALIZAÇÃO TÁTIL (com placa indicativa tátil informando o nome número e função da edificação)	un	1,00	68,42	85,06	85,06	
4.1.3	5213863	SICRO	Suporte metálico galvanizado para placa de advertência ou regulamentação - lado ou diâmetro de 0,60 m - fornecimento e implantação (para placa tátil)	un	1,00	330,64	411,05	411,05	
4.1.4	5213417	SICRO	Placa em aço nº 16 galvanizado com película retrorrefletiva tipo I + III - confecção (p fixação da placa em braile))	m²	0,32	346,18	430,37	137,72	
4.1.5	5213417	SICRO	Placa em aço nº 16 galvanizado com película retrorrefletiva tipo I + III - confecção (1 PNE 1 IDOSO FIXADOS NA PAREDE)	m²	0,64	346,18	430,37	275,44	

PREFEITURA MUNICIPAL DE NOVA VENEZA



24,32%

Obra: ACESSIBILIDADE DOS POSTOS DE SAÚDE DO MUNICÍPIO DE NOVA VENEZA

REFERENCIA TÉCNICA: 14/12/2021 PCI.818.01 - CUSTOS DE COMPOSIÇÕES ANALÍTICO SINAPI - SISTEMA NACIONAL DE

PESQUISA DE CUSTOS E ÍNDICES DA CONSTRUÇÃO CIVIL 1 ENCARGOS SOCIAIS SOBRE PREÇOS DA MÃO-DE-OBRA:

113,14%(HORA) 70,92%(MÊS)


Endereço: Bairros do Município

MUNICÍPIO: NOVA VENEZA/SC

Planilha Orçamentária

ACESSIBILIDADE								
ITEM	CÓDIGO	FONTE	DESCRIÇÃO DOS SERVIÇOS	UN.	QUANT.	CUSTO (R\$)	PREÇO (R\$)	VALOR (R\$)
4.1.6	102494	SINAPI	PINTURA DE PISO COM TINTA EPÓXI, APLICAÇÃO MANUAL, 2 DEMÃOS, INCLUSO PRIMER EPÓXI. AF_05/2021 (demarcação de vaga de estacionamento L= 10cm tamanho 2,5 x 5m, idoso e PNE, cor branca)	m²	3,00	51,64	64,20	192,60
4.1.7	102494	SINAPI	PINTURA DE PISO COM TINTA EPÓXI, APLICAÇÃO MANUAL, 2 DEMÃOS, INCLUSO PRIMER EPÓXI. AF_05/2021 (área de transferência zebraada do PNE, cor branca)	m²	1,30	51,64	64,20	83,46
4.1.8	102513	SINAPI	PINTURA DE SÍMBOLOS E TEXTOS COM TINTA ACRÍLICA, DEMARCAÇÃO COM FITA ADESIVA E APLICAÇÃO COM ROLO. AF_05/2021 (vaga de idoso e PNE, PNE na recepção no piso)	m²	3,00	43,04	53,51	160,52
4.2			PISO TÁTIL					1.036,11
4.2.1	91283	SINAPI	CORTADORA DE PISO COM MOTOR 4 TEMPOS A GASOLINA, POTÊNCIA DE 13 HP, COM DISCO DE CORTE DIAMANTADO SEGMENTADO PARA CONCRETO, DIÂMETRO DE 350 MM, FURO DE 1" (14 X 1") - CHP DIURNO. AF_08/2015 (p/ piso tátil)	h	3,00	11,15	13,86	41,59
4.2.2	97634	SINAPI	DEMOLIÇÃO DE REVESTIMENTO CERÂMICO, DE FORMA MECANIZADA COM MARTELETE, SEM REAPROVEITAMENTO. AF_12/2017 (p/ piso tátil)	m²	0,80	11,75	14,61	11,69
4.2.3	97629	SINAPI	DEMOLIÇÃO DE LAJES, DE FORMA MECANIZADA COM MARTELETE, SEM REAPROVEITAMENTO. AF_12/2017 (p/ piso tátil)	m³	0,50	120,88	150,28	75,14
4.2.4	C4624	SEINFRA	Piso tátil direcional em placas pré-moldadas 25x25cm - vermelha	m²	5,75	118,72	147,59	848,66
4.2.5	C4624	SEINFRA	Piso tátil alerta em placas pré-moldadas 25x25cm - vermelha	m²	0,40	118,72	147,59	59,04
4.3			PASSEIO PÚBLICO					2.482,05
4.3.1	98519	SINAPI	REVOLVIMENTO E LIMPEZA MANUAL DE SOLO. (retirada da brita)	m²	15,00	2,04	2,54	38,04
4.3.2	93358	SINAPI	ESCAVAÇÃO MANUAL DE VALA COM PROFUNDIDADE MENOR OU IGUAL A 1,30 M (vaga idoso e PNE E=20cm)	m³	3,00	80,70	100,33	300,98
4.3.3	97083	SINAPI	COMPACTAÇÃO MECÂNICA DE SOLO PARA EXECUÇÃO DE RADIER, PISO DE CONCRETO OU LAJE SOBRE SOLO, COM COMPACTADOR DE SOLOS A PERCUSSÃO (vaga idoso e PNE E=20cm)	m²	15,00	3,23	4,02	60,23
4.3.4	96622	SINAPI	LASTRO COM MATERIAL GRANULAR (PEDRA BRITADA N.2), APLICADO EM PISOS OU LAJES SOBRE SOLO, ESPESSURA DE *10 CM*. AF_08/2017 (vaga idoso e PNE)	m³	1,50	134,40	167,09	250,63

PREFEITURA MUNICIPAL DE NOVA VENEZA



Obra: ACESSIBILIDADE DOS POSTOS DE SAÚDE DO MUNICÍPIO DE NOVA VENEZA

REFERENCIA TECNICA: 14/12/2021 PCI.818.01 - CUSTOS DE COMPOSIÇÕES ANALÍTICO SINAPI - SISTEMA NACIONAL DE PESQUISA DE CUSTOS E ÍNDICES DA CONSTRUÇÃO CIVIL 1 ENCARGOS SOCIAIS SOBRE PREÇOS DA MÃO-DE-OBRA: 113,14%(HORA) 70,92%(MÉS)

Endereço: Bairros do Município


MUNICÍPIO: NOVA VENEZA/SC

Planilha Orçamentária

24,32%

ACESSIBILIDADE								
ITEM	CÓDIGO	FONTE	DESCRIÇÃO DOS SERVIÇOS	UN.	QUANT.	CUSTO (R\$)	PREÇO (R\$)	VALOR (R\$)
4.3.5	94992	SINAPI	EXECUÇÃO DE PASSEIO (CALÇADA) OU PISO DE CONCRETO COM CONCRETO MOLDADO IN LOCO, FEITO EM OBRA, ACABAMENTO CONVENCIONAL, ESPESSURA 6 CM, ARMADO. (TELA DE AÇO SOLDADA NERVURADA, CA-60, Q-196, (3,11 KG/M2), DIÂMETRO DO FIO = 5,0 MM, LARGURA = 2,45 M, ESPACAMENTO DA MALHA = 10 X 10 CMAF_07/2016 (passo público))	M²	15,00	98,25	122,14	1.832,17
4.4			ESTACIONAMENTO					5.499,00
4.4.1	97622	SINAPI	DEMOLIÇÃO DE ALVENARIA DE BLOCO FURADO, DE FORMA MANUAL, SEM REAPROVEITAMENTO. AF_12/2017 (DEMOLIÇÃO DO MURO P ESTACIONAMENTO 6x0,7x0,15 cm)	m³	0,70	53,58	66,61	46,63
4.4.2	87548	SINAPI	MASSA ÚNICA, PARA RECEBIMENTO DE PINTURA, EM ARGAMASSA TRAÇO 1:2:8, PREPARO MANUAL, APLICADA MANUALMENTE EM FACES INTERNAS DE PAREDES, ESPESSURA DE 10MM, COM EXECUÇÃO DE TALISCAS. AF_06/2014(acabamento nas bordas do muro)	m²	0,50	24,35	30,27	15,14
4.4.3	88489	SINAPI	APLICAÇÃO MANUAL DE PINTURA COM TINTA LÁTEX ACRÍLICA EM PAREDES, DUAS DEMÃOS. AF_06/2014 (PINTURA BORDA DO MURO)	m²	0,50	13,89	17,27	8,63
4.4.4	98519	SINAPI	REVOLVIMENTO E LIMPEZA MANUAL DE SOLO. (retirada da brita)	m²	31,00	2,04	2,54	78,62
4.4.5	93358	SINAPI	ESCAVAÇÃO MANUAL DE VALA COM PROFUNDIDADE MENOR OU IGUAL A 1,30 M (vaga idoso e PNE)	m³	6,40	80,70	100,33	642,09
4.4.6	97083	SINAPI	COMPACTAÇÃO MECÂNICA DE SOLO PARA EXECUÇÃO DE RADIER, PISO DE CONCRETO OU LAJE SOBRE SOLO, COM COMPACTADOR DE SOLOS A PERCUSSÃO (vaga idoso e PNE)	m²	31,00	3,23	4,02	124,48
4.4.7	96622	SINAPI	LASTRO COM MATERIAL GRANULAR (PEDRA BRITADA N.2), APLICADO EM PISOS OU LAJES SOBRE SOLO, ESPESSURA DE *10 CM*. AF_08/2017 (vaga idoso e PNE)	m³	3,20	134,40	167,09	534,68
4.4.8	94992	SINAPI	EXECUÇÃO DE PASSEIO (CALÇADA) OU PISO DE CONCRETO COM CONCRETO MOLDADO IN LOCO, FEITO EM OBRA, ACABAMENTO CONVENCIONAL, ESPESSURA 6 CM, ARMADO. (TELA DE AÇO SOLDADA NERVURADA, CA-60, Q-196, (3,11 KG/M2), DIÂMETRO DO FIO = 5,0 MM, LARGURA = 2,45 M, ESPACAMENTO DA MALHA = 10 X 10 CMAF_07/2016 (estacionamento acessível))	M²	31,00	98,25	122,14	3.786,48
4.4.9	94264	SINAPI	GUIA (MEIO-FIO) CONCRETO, MOLDADA IN LOCO EM TRECHO CURVO COM EXTRUSORA, 13 CM BASE X 22 CM ALTURA. (BORDA ESQUERDA E NORTE DA vaga idoso e PNE)	m	6,00	35,16	43,71	262,27

PREFEITURA MUNICIPAL DE NOVA VENEZA



24,32%

Obra: ACESSIBILIDADE DOS POSTOS DE SAÚDE DO MUNICÍPIO DE NOVA VENEZA
 REFERENCIA TECNICA: 14/12/2021 PCI.818.01 - CUSTOS DE COMPOSIÇÕES ANALÍTICO SINAPI - SISTEMA NACIONAL DE PESQUISA DE CUSTOS E ÍNDICES DA CONSTRUÇÃO CIVIL 1 ENCARGOS SOCIAIS SOBRE PREÇOS DA MÃO-DE-OBRA: 113,14%(HORA) 70,92%(MÊS)


Endereço: Bairros do Municipio

MUNICÍPIO: NOVA VENEZA/SC

Planilha Orçamentária

ITEM	CÓDIGO	FONTE	DESCRIÇÃO DOS SERVIÇOS	UN.	QUANT.	CUSTO (R\$)	PREÇO (R\$)	VALOR (R\$)
4.5			MOBILIÁRIO ACESSÍVEL					2.890,81
4.5.1	100867	SINAPI	Barra de apoio 70 cm, aço inox polido, Deca ou equivalente (vertical no vaso sanitário)	un	1,00	319,64	397,38	397,38
4.5.2	100866	SINAPI	Barra de apoio 60 cm, aço inox polido, Deca ou equivalente (vertical na pia)	un	2,00	302,83	376,48	752,96
4.5.3		CPU	Cadeira para obeso	un	1,00	1.400,00	1.740,48	1.740,48
5			UNIDADE BÁSICA DE SAÚDE BAIRRO BORTOLOTTO					9.402,48
5.1			SINALIZAÇÃO HORIZONTAL E VERTICAL					1.445,40
5.1.1	C3367	SEINFRA	PLACA DE SINALIZAÇÃO DE OBRA EM AÇO GALVANIZADO - M2 (indicativa de edificação acessível e guichê acessível 20X30cm)	m²	0,12	667,30	829,59	99,55
5.1.2	5213417	SICRO	Placa em aço nº 16 galvanizado com película retrorrefletiva tipo I + III - confecção (1 idoso 1 PNE FIXADOS NA CERCA)	m²	0,64	346,18	430,37	275,44
5.1.3	C4648	SEINFRA	PLACAS COM BRAILLE PARA SINALIZAÇÃO TÁTIL (com placa indicativa tátil informando o nome número e função da edificação)	un	1,00	68,42	85,06	85,06
5.1.4	5213863	SICRO	Suporte metálico galvanizado para placa de advertência ou regulamentação - lado ou diâmetro de 0,60 m - fornecimento e implantação (para placa tátil)	un	1,00	330,64	411,05	411,05
5.1.5	5213417	SICRO	Placa em aço nº 16 galvanizado com película retrorrefletiva tipo I + III - confecção (p fixação da placa em braille)	m²	0,32	346,18	430,37	137,72
5.1.6	102494	SINAPI	PINTURA DE PISO COM TINTA EPOXI, APLICAÇÃO MANUAL, 2 DEMÃOS, INCLUSO PRIMER EPOXI. AF_05/2021 (demarcação de vaga de estacionamento L= 10cm tamanho 2,5 x 5m, idoso e PNE, cor branca)	m²	3,00	51,64	64,20	192,60
5.1.7	102494	SINAPI	PINTURA DE PISO COM TINTA EPOXI, APLICAÇÃO MANUAL, 2 DEMÃOS, INCLUSO PRIMER EPOXI. AF_05/2021 (área de transferência zebraada do PNE, cor branca)	m²	1,30	51,64	64,20	83,46
5.1.8	102513	SINAPI	PINTURA DE SIMBOLOS E TEXTOS COM TINTA ACRILICA, DEMARCAÇÃO COM FITA ADESIVA E APLICAÇÃO COM ROLO. AF_05/2021 (vaga de idoso e PNE, PNE na recepção no piso)	m²	3,00	43,04	53,51	160,52
5.2			PISO TÁTIL					3.822,19
5.2.1	91283	SINAPI	CORTADORA DE PISO COM MOTOR 4 TEMPOS A GASOLINA, POTÊNCIA DE 13 HP, COM DISCO DE CORTE DIAMANTADO SEGMENTADO PARA CONCRETO, DIÂMETRO DE 350 MM, FURO DE 1" (14 X 1") - CHP DIURNO. AF_08/2015 (p/ piso tátil)	h	11,00	11,15	13,86	152,48
5.2.2	97634	SINAPI	DEMOLIÇÃO DE REVESTIMENTO CERÂMICO, DE FORMA MECANIZADA COM MARTELETE, SEM REAPROVEITAMENTO. AF_12/2017 (p/ piso tátil)	m²	1,25	11,75	14,61	18,26

PREFEITURA MUNICIPAL DE NOVA VENEZA




24,32%

Obra: ACESSIBILIDADE DOS POSTOS DE SAÚDE DO MUNICÍPIO DE NOVA VENEZA
 REFERENCIA TECNICA: 14/12/2021 PCI.818.01 - CUSTOS DE COMPOSIÇÕES ANALÍTICO SINAPI - SISTEMA NACIONAL DE PESQUISA DE CUSTOS E ÍNDICES DA CONSTRUÇÃO CIVIL 1 ENCARGOS SOCIAIS SOBRE PREÇOS DA MÃO-DE-OBRA: 113,14%(HORA) 70,92%(MÉS)
 Endereço: Bairros do Município
 MUNICÍPIO: NOVA VENEZA/SC
 Planilha Orçamentária

ACESSIBILIDADE								
ITEM	CÓDIGO	FONTE	DESCRIÇÃO DOS SERVIÇOS	UN.	QUANT.	CUSTO (R\$)	PREÇO (R\$)	VALOR (R\$)
5.2.3	97629	SINAPI	DEMOLIÇÃO DE LAJES, DE FORMA MECANIZADA COM MARTELETE, SEM REAPROVEITAMENTO. AF_12/2017 (p/ piso tátil)	m³	2,20	120,88	150,28	330,61
5.2.4	C4624	SEINFRA	Piso tátil direcional em placas pré-moldadas 25x25cm - vermelha	m²	22,00	118,72	147,59	3.247,04
5.2.5	C4624	SEINFRA	Piso tátil alerta em placas pré-moldadas 25x25cm - vermelha	m²	0,50	118,72	147,59	73,80
5.3			PASSEIO PÚBLICO					569,56
5.3.1	C2207	SEINFRA	RETIRADA DE GUIAS PRÉ FABRICADAS DE CONCRETO (retirada p execução de passeio público)	m	5,00	8,81	10,95	54,76
5.3.2	98519	SINAPI	REVOLVIMENTO E LIMPEZA MANUAL DE SOLO. (retirada da grama)	m²	3,00	2,04	2,54	7,61
5.3.3	93358	SINAPI	ESCAVAÇÃO MANUAL DE VALA COM PROFUNDIDADE MENOR OU IGUAL A 1,30 M (passeio público)	m³	0,70	80,70	100,33	70,23
5.3.4	97083	SINAPI	COMPACTAÇÃO MECÂNICA DE SOLO PARA EXECUÇÃO DE RADIER, PISO DE CONCRETO OU LAJE SOBRE SOLO, COM COMPACTADOR DE SOLOS A PERCUSSÃO (passeio público)	m²	3,00	3,23	4,02	12,05
5.3.5	96622	SINAPI	LASTRO COM MATERIAL GRANULAR (PEDRA BRITADA N.2), APLICADO EM PISOS OU LAJES SOBRE SOLO, ESPESSURA DE *10 CM*. AF_08/2017 (passeio público)	m³	0,35	134,40	167,09	58,48
5.3.6	94992	SINAPI	EXECUÇÃO DE PASSEIO (CALÇADA) OU PISO DE CONCRETO COM CONCRETO MOLDADO IN LOCO, FEITO EM OBRA, ACABAMENTO CONVENCIONAL, ESPESSURA 6 CM, ARMADO. (TELA DE ACO SOLDADA NERVURADA, CA-60, Q-196, (3,11 KG/M2), DIÂMETRO DO FIO = 5,0 MM, LARGURA = 2,45 M, ESPACAMENTO DA MALHA = 10 X 10 CMAF_07/2016 (passeio público)	M²	3,00	98,25	122,14	366,43
5.4			MOBILIÁRIO ACESSÍVEL					3.565,34
5.4.1	C4636	SEINFRA	LAVATÓRIO DE LOUÇA BRANCA C/ COLUNA SUSPensa E ACESSÓRIOS	un	1,00	530,91	660,03	660,03
5.4.2	97663	SINAPI	REMOÇÃO DE LOUÇAS DE FORMA MANUAL (retirada da pia)	un	1,00	11,66	14,50	14,50
5.4.3	100867	SINAPI	Barra de apoio 70 cm, aço inox polido, Deca ou equivalente (vertical no vaso sanitário)	un	1,00	319,64	397,38	397,38
5.4.4	100866	SINAPI	Barra de apoio 60 cm, aço inox polido, Deca ou equivalente (vertical na pia)	un	2,00	302,83	376,48	752,96
5.4.5		CPU	Cadeira para obeso	un	1,00	1.400,00	1.740,48	1.740,48
6			UNIDADE BÁSICA DE SAÚDE CATHARINA FELTRIN SPILLERE - CARAVAGGIO					11.244,61
6.1			SINALIZAÇÃO HORIZONTAL E VERTICAL					2.406,13
6.1.1	5213863	SICRO	Suporte metálico galvanizado para placa de advertência ou regulamentação - lado ou diâmetro de 0,60 m - fornecimento e implantação (para placa ESTACIONAMENTO IDOSO E PNE)	un	2,00	330,64	411,05	822,10

PREFEITURA MUNICIPAL DE NOVA VENEZA



24,32%

Obra: ACESSIBILIDADE DOS POSTOS DE SAÚDE DO MUNICÍPIO DE NOVA VENEZA

REFERENCIA TECNICA: 14/12/2021 PCI.818.01 - CUSTOS DE COMPOSIÇÕES ANALÍTICO SINAPI - SISTEMA NACIONAL DE PESQUISA DE CUSTOS E ÍNDICES DA CONSTRUÇÃO CIVIL 1 ENCARGOS SOCIAIS SOBRE PREÇOS DA MÃO-DE-OBRA: 113,14%(HORA) 70,92%(MÊS)


Endereço: Bairros do Município

MUNICÍPIO: NOVA VENEZA/SC

Planilha Orçamentária

ACESSIBILIDADE								
ITEM	CÓDIGO	FONTE	DESCRIÇÃO DOS SERVIÇOS	UN.	QUANT.	CUSTO (R\$)	PREÇO (R\$)	VALOR (R\$)
6.1.2	5213417	SICRO	Placa em aço nº 16 galvanizado com película retrorrefletiva tipo I + III - confecção (1 IDOSO 1 PNE)	m²	0,64	346,18	430,37	275,44
6.1.3	C3367	SEINFRA	PLACA DE SINALIZAÇÃO DE OBRA EM AÇO GALVANIZADO - M2 (indicativa de edificação acessível e guichê acessível 20X30cm)	m²	0,12	667,30	829,59	99,55
6.1.4	C4648	SEINFRA	PLACAS COM BRAILLE PARA SINALIZAÇÃO TÁTIL (com placa indicativa tátil informando o nome número e função da edificação)	un	1,00	68,42	85,06	85,06
6.1.5	5213863	SICRO	Suporte metálico galvanizado para placa de advertência ou regulamentação - lado ou diâmetro de 0,60 m - fornecimento e implantação (para placa tátil)	un	1,00	330,64	411,05	411,05
6.1.6	5213417	SICRO	Placa em aço nº 16 galvanizado com película retrorrefletiva tipo I + III - confecção (p fixação da placa em braille)	m²	0,32	346,18	430,37	137,72
6.1.7	102494	SINAPI	PINTURA DE PISO COM TINTA EPÓXI, APLICAÇÃO MANUAL, 2 DEMÃOS, INCLUSO PRIMER EPÓXI. AF_05/2021 (área de transferência zebraada do PNE, cor branca)	m²	1,30	51,64	64,20	83,46
6.1.8	102513	SINAPI	PINTURA DE SIMBOLOS E TEXTOS COM TINTA ACRILICA, DEMARCAÇÃO COM FITA ADESIVA E APLICAÇÃO COM ROLO. AF_05/2021 (vaga de idoso e PNE, PNE na recepção no piso)	m²	3,00	43,04	53,51	160,52
6.1.9	102494	SINAPI	PINTURA DE PISO COM TINTA EPÓXI, APLICAÇÃO MANUAL, 2 DEMÃOS, INCLUSO PRIMER EPÓXI. AF_05/2021 (demarcação vaga estacionamento PNE, cor branca)	m²	1,50	51,64	64,20	96,30
6.1.10	102512	SINAPI	PINTURA DE EIXO VIÁRIO SOBRE ASFALTO COM TINTA RETRORREFLETIVA A BASE DE RESINA ACRILICA COM MICROESFERAS DE VIDRO, APLICAÇÃO MECÂNICA COM DEMARCADORA AUTOPROPELIDA. AF_05/2021 (demarcação de vaga de estacionamento L= 10cm tamanho 2,5 x 5m, idoso)	m	15,00	3,99	4,96	74,41
6.1.11	102513	SINAPI	PINTURA DE SIMBOLOS E TEXTOS COM TINTA ACRILICA, DEMARCAÇÃO COM FITA ADESIVA E APLICAÇÃO COM ROLO. AF_05/2021 (vaga de idoso e PNE, PNE na recepção no piso)	m²	3,00	43,04	53,51	160,52
6.2			PISO TÁTIL					1.189,29
6.2.1	91283	SINAPI	CORTADORA DE PISO COM MOTOR 4 TEMPOS A GASOLINA, POTÊNCIA DE 13 HP, COM DISCO DE CORTE DIAMANTADO SEGMENTADO PARA CONCRETO, DIÂMETRO DE 350 MM, FURO DE 1" (14 X 1") - CHP DIURNO. AF_08/2015 (p/ piso tátil)	h	4,00	11,15	13,86	55,45
6.2.2	97634	SINAPI	DEMOLIÇÃO DE REVESTIMENTO CERÂMICO, DE FORMA MECANIZADA COM MARTELETE, SEM REAPROVEITAMENTO. AF_12/2017 (p/ piso tátil)	m²	4,00	11,75	14,61	58,43

PREFEITURA MUNICIPAL DE NOVA VENEZA



Obra: ACESSIBILIDADE DOS POSTOS DE SAÚDE DO MUNICÍPIO DE NOVA VENEZA

REFERENCIA TECNICA: 14/12/2021 PCI.818.01 - CUSTOS DE COMPOSIÇÕES ANALÍTICO SINAPI - SISTEMA NACIONAL DE PESQUISA DE CUSTOS E ÍNDICES DA CONSTRUÇÃO CIVIL 1 ENCARGOS SOCIAIS SOBRE PREÇOS DA MÃO-DE-OBRA:

113.14%(HORA) 70.92%(MÍES)

Endereço: Bairros do Município


MUNICÍPIO: NOVA VENEZA/SC

Planilha Orçamentária

24,32%

ACESSIBILIDADE								
ITEM	CÓDIGO	FONTE	DESCRIÇÃO DOS SERVIÇOS	UN.	QUANT.	CUSTO (R\$)	PREÇO (R\$)	VALOR (R\$)
6.2.3	97629	SINAPI	DEMOLIÇÃO DE LAJES, DE FORMA MECANIZADA COM MARTELETE, SEM REAPROVEITAMENTO. AF_12/2017 (p/ piso.tatil)	m³	0,63	120,88	150,28	93,92
6.2.4	C4624	SEINFRA	Piso tátil direcional em placas pré-moldadas 25x25cm - vermelha	m²	6,25	118,72	147,59	922,45
6.2.5	C4624	SEINFRA	Piso tátil alerta em placas pré-moldadas 25x25cm - vermelha	m²	0,40	118,72	147,59	59,04
6.3			ESTACIONAMENTO					4.083,85
6.3.1	94265	SINAPI	GUIA (MEIO-FIO) CONCRETO, MOLDADA IN LOCO EM TRECHO RETO COM EXTRUSORA, 15 CM BASE X 30 CM ALTURA. AF_06/2016 (VAGA PNE)	m	6,40	40,60	50,47	323,03
6.3.2	C2207	SEINFRA	RETIRADA DE GUIAS PRÉ FABRICADAS DE CONCRETO (retirada p execução de passeio público)	m	11,00	8,81	10,95	120,48
6.3.3	94992	SINAPI	EXECUÇÃO DE PASSEIO (CALÇADA) OU PISO DE CONCRETO COM CONCRETO MOLDADO IN LOCO, FEITO EM OBRA, ACABAMENTO CONVENCIONAL, ESPESSURA 6 CM; ARMADO (TELA DE ACO SOLDADA NERVURADA; CA-60, Q-196, (3,11 KG/M2), DIÂMETRO DO FIO M2 = 5,0 MM, LARGURA = 2,45 M, ESPACAMENTO DA MALHA = 10 X 10 CM). AF_07/2016 (VAGA PNE, L=3,7cm c=5m)	m²	22,00	98,25	122,14	2.687,18
6.3.4	98519	SINAPI	REVOLVIMENTO E LIMPEZA MANUAL DE SOLO. (retirada da grama)	m²	22,00	2,04	2,54	55,79
6.3.5	93358	SINAPI	ESCAVAÇÃO MANUAL DE VALA COM PROFUNDIDADE MENOR OU IGUAL A 1,30 M (vaga PNE E=20cm)	m³	4,40	80,70	100,33	441,44
6.3.6	97083	SINAPI	COMPACTAÇÃO MECÂNICA DE SOLO PARA EXECUÇÃO DE RADIER, PISO DE CONCRETO OU LAJE SOBRE SOLO, COM COMPACTADOR DE SOLOS A PERCUSSÃO (vaga idoso e PNE E=20cm)	m²	22,00	3,23	4,02	88,34
6.3.7	96622	SINAPI	LASTRO COM MATERIAL GRANULAR (PEDRA BRITADA N.2), APLICADO EM PISOS OU LAJES SOBRE SOLO, ESPESSURA DE *10 CM*. AF_08/2017 (vaga idoso e PNE)	m³	2,20	134,40	167,09	367,59
6.4			MOBILIÁRIO ACESSÍVEL					3.565,34
6.4.1	C4636	SEINFRA	LAVATÓRIO DE LOUÇA BRANCA C/ COLUNA SUSPensa E ACESSÓRIOS	un	1,00	530,91	660,03	660,03
6.4.2	97663	SINAPI	REMOÇÃO DE LOUÇAS DE FORMA MANUAL (retirada da pia)	un	1,00	11,66	14,50	14,50
6.4.3	100867	SINAPI	Barra de apoio 70 cm, aço inox polido, Deca ou equivalente (vertical no vaso sanitário)	un	1,00	319,64	397,38	397,38
6.4.4	100866	SINAPI	Barra de apoio 60 cm, aço inox polido, Deca ou equivalente (vertical na pia)	un	2,00	302,83	376,48	752,96
6.4.5		GPU	Cadeira para obeso	un	1,00	1.400,00	1.740,48	1.740,48

PREFEITURA MUNICIPAL DE NOVA VENEZA



24,32%

Obra: ACESSIBILIDADE DOS POSTOS DE SAÚDE DO MUNICÍPIO DE NOVA VENEZA
 REFERENCIA TECNICA: 14/12/2021 PCI.818.01 - CUSTOS DE COMPOSIÇÕES ANALÍTICO SINAPI - SISTEMA NACIONAL DE PESQUISA DE CUSTOS E ÍNDICES DA CONSTRUÇÃO CIVIL 1 ENCARGOS SOCIAIS SOBRE PREÇOS DA MÃO-DE-OBRA: 113.14%(HORA) 70.92%(MÊS)


Endereço: Bairros do Município

MUNICÍPIO: NOVA VENEZA/SC

Planilha Orçamentária

ACESSIBILIDADE								
ITEM	CÓDIGO	FONTE	DESCRIÇÃO DOS SERVIÇOS	UN.	QUANT.	CUSTO (R\$)	PREÇO (R\$)	VALOR (R\$)
7.2.3	97629	SINAPI	DEMOLIÇÃO DE LAJES, DE FORMA MECANIZADA COM MARTELETE, SEM REAPROVEITAMENTO. AF_12/2017 (p/ piso tátil)	m³	0,22	120,88	150,28	33,06
7.2.4	C4624	SEINFRA	Piso tátil direcional em placas pré-moldadas 25x25cm - vermelha	m²	2,20	118,72	147,59	324,70
7.2.5	C4624	SEINFRA	Piso tátil alerta em placas pré-moldadas 25x25cm - vermelha	m²	0,40	118,72	147,59	59,04
7.3			ESTACIONAMENTO					3.474,87
7.3.1	94992	SINAPI	EXECUÇÃO DE PASSEIO (CALÇADA) OU PISO DE CONCRETO COM CONCRETO MOLDADO INLOCO, FEITO EM OBRA, ACABAMENTO CONVENCIONAL, ESPESSURA 6 CM; ARMADO (TELA DE AÇO SOLDADA NERVURADA; CA-60, Q-196, (3,11 KG/M2), DIÂMETRO DO FIO M2 = 5,0 MM, LARGURA = 2,45 M; ESPACAMENTO DA MALHA = 10 X 10 CM). AF_07/2016 (EXECUÇÃO DE ESTACIONAMENTO AO LADO DA CALÇADA)	m²	21,00	98,25	122,14	2.565,03
7.3.2	98519	SINAPI	REVOLVIMENTO E LIMPEZA MANUAL DE SOLO. (retirada da BRITA)	m²	21,00	2,04	2,54	53,26
7.3.3	93358	SINAPI	ESCAVAÇÃO MANUAL DE VALA COM PROFUNDIDADE MENOR OU IGUAL A 1,30 M (vaga. idoso e PNE E=20cm)	m³	4,20	80,70	100,33	421,37
7.3.4	97083	SINAPI	COMPACTAÇÃO MECÂNICA DE SOLO PARA EXECUÇÃO DE RADIER, PISO DE CONCRETO OU LAJE SOBRE SOLO, COM COMPACTADOR DE SOLOS A PERCUSSÃO (vaga. idoso e PNE E=20cm)	m²	21,00	3,23	4,02	84,33
7.3.5	96622	SINAPI	LASTRO COM MATERIAL GRANULAR (PEDRA BRITADA N.2), APLICADO EM PISOS OU LAJES SOBRE SOLO, ESPESSURA DE *10 CM*. AF_08/2017 (estacionamento)	m³	2,10	134,40	167,09	350,88
7.4			MOBILIÁRIO ACESSÍVEL					3.565,34
7.4.1	C4636	SEINFRA	LAVATÓRIO DE LOUÇA BRANCA C/ COLUNA SUSPensa E ACESSÓRIOS	un	1,00	530,91	660,03	660,03
7.4.2	97663	SINAPI	REMOÇÃO DE LOUÇAS DE FORMA MANUAL (retirada da pia)	un	1,00	11,66	14,50	14,50
7.4.3	100867	SINAPI	Barra de apoio 70 cm, aço inox polido, Deca ou equivalente (vertical no vaso sanitário)	un	1,00	319,64	397,38	397,38
7.4.4	100866	SINAPI	Barra de apoio 60 cm, aço inox polido, Deca ou equivalente (vertical na pia)	un	2,00	302,83	376,48	752,96
7.4.5	CPU	CPU	Cadeira para obeso	un	1,00	1.400,00	1.740,48	1.740,48
8			UNIDADE BÁSICA DE SAÚDE JARDIM FLORENÇA					19.339,70
8.1			SINALIZAÇÃO HORIZONTAL E VERTICAL					1.718,73
8.1.1	C3367	SEINFRA	PLACA DE SINALIZAÇÃO DE OBRA EM AÇO GALVANIZADO - M2 (indicativa de edificação acessível e quichê acessível 20X30cm)	m²	0,12	667,30	829,59	99,55

PREFEITURA MUNICIPAL DE NOVA VENEZA



Obra: ACESSIBILIDADE DOS POSTOS DE SAÚDE DO MUNICÍPIO DE NOVA VENEZA

REFERENCIA TECNICA: 14/12/2021 PCI.818.01 - CUSTOS DE COMPOSIÇÕES ANALÍTICO SINAPI - SISTEMA NACIONAL DE PESQUISA DE CUSTOS E ÍNDICES DA CONSTRUÇÃO CIVIL 1 ENCARGOS SOCIAIS SOBRE PREÇOS DA MÃO-DE-OBRA: 113,14%(HORA) 70,92%(MÍES)

Endereço: Bairros do Município


MUNICÍPIO: NOVA VENEZA/SC

Planilha Orçamentária

24,32%

ACESSIBILIDADE								
ITEM	CÓDIGO	FONTE	DESCRIÇÃO DOS SERVIÇOS	UN.	QUANT.	CUSTO (R\$)	PREÇO (R\$)	VALOR (R\$)
8.1.2	5213863	SICRO	Suporte metálico galvanizado para placa de advertência ou regulamentação - lado ou diâmetro de 0,60 m - fornecimento e implantação (para placa ESTACIONAMENTO IDOSO)	un	1,00	330,64	411,05	411,05
8.1.3	5213417	SICRO	Placa em aço nº 16 galvanizado com película retrorrefletiva tipo I + III - confecção (idoso)	m²	0,32	346,18	430,37	137,72
8.1.4	C4648	SEINFRA	PLACAS COM BRAILLE PARA SINALIZAÇÃO TÁTIL(com placa indicativa tátil informando o nome número e função da edificação)	un	1,00	68,42	85,06	85,06
8.1.5	5213863	SICRO	Suporte metálico galvanizado para placa de advertência ou regulamentação - lado ou diâmetro de 0,60 m - fornecimento e implantação (para placa tátil)	un	1,00	330,64	411,05	411,05
8.1.6	5213417	SICRO	Placa em aço nº 16 galvanizado com película retrorrefletiva tipo I + III - confecção (p fixação da placa em braile))	m²	0,32	346,18	430,37	137,72
8.1.7	102494	SINAPI	PINTURA DE PISO COM TINTA EPOXI, APLICAÇÃO MANUAL, 2 DEMÃOS, INCLUSO PRIMER EPOXI. AF_05/2021 (demarcação de vaga de estacionamento L= 10cm tamanho 2,5 x 5m, Idoso e PNE, cor branca)	m²	3,00	51,64	64,20	192,60
8.1.8	102494	SINAPI	PINTURA DE PISO COM TINTA EPOXI, APLICAÇÃO MANUAL, 2 DEMÃOS, INCLUSO PRIMER EPOXI. AF_05/2021 (área de tranferencia zebraada do PNE, cor branca)	m²	1,30	51,64	64,20	83,46
8.1.9	102513	SINAPI	PINTURA DE SIMBOLOS E TEXTOS COM TINTA ACRILICA, DEMARCAÇÃO COM FITA ADESIVA E APLICAÇÃO COM ROLO. AF_05/2021 (vaga de idoso e PNE, PNE na recepção no piso)	m²	3,00	43,04	53,51	160,52
8.2			PISO TÁTIL					1.996,02
8.2.1	91283	SINAPI	CORTADORA DE PISO COM MOTOR 4 TEMPOS A GASOLINA, POTÊNCIA DE 13 HP, COM DISCO DE CORTE DIAMANTADO SEGMENTADO PARA CONCRETO, DIÂMETRO DE 350 MM, FURO DE 1" (14 X 1") - CHP DIURNO. AF_08/2015 (p/ piso tátil)	h	3,00	11,15	13,86	41,59
8.2.2	97634	SINAPI	DEMOLIÇÃO DE REVESTIMENTO CERÂMICO, DE FORMA MECANIZADA COM MARTELETE, SEM REAPROVEITAMENTO. AF_12/2017 (p/ piso tátil)	m²	3,75	11,75	14,61	54,78
8.2.3	97629	SINAPI	DEMOLIÇÃO DE LAJES, DE FORMA MECANIZADA COM MARTELETE, SEM REAPROVEITAMENTO. AF_12/2017 (p/ piso tátil)	m³	1,15	120,88	150,28	172,82
8.2.4	C4624	SEINFRA	Piso tátil direcional em placas pré-moldadas 25x25cm - vermelha	m²	11,30	118,72	147,59	1.667,80
8.2.5	C4624	SEINFRA	Piso tátil alerta em placas pré-moldadas 25x25cm - vermelha	m²	0,40	118,72	147,59	59,04
8.3			PASSEIO PÚBLICO					12.059,62

PREFEITURA MUNICIPAL DE NOVA VENEZA



24,32%

Obra: ACESSIBILIDADE DOS POSTOS DE SAÚDE DO MUNICÍPIO DE NOVA VENEZA

REFERENCIA TECNICA: 14/12/2021 PCI.818.01 - CUSTOS DE COMPOSIÇÕES ANALÍTICO SINAPI - SISTEMA NACIONAL DE PESQUISA DE CUSTOS E ÍNDICES DA CONSTRUÇÃO CIVIL 1 ENCARGOS SOCIAIS SOBRE PREÇOS DA MÃO-DE-OBRA: 113,14%(HORA) 70,92%(MÉS)

Endereço: Bairros do Município

MUNICÍPIO: NOVA VENEZA/SC

Planilha Orçamentária

ACESSIBILIDADE								
ITEM	CÓDIGO	FONTE	DESCRIÇÃO DOS SERVIÇOS	UN.	QUANT.	CUSTO (R\$)	PREÇO (R\$)	VALOR (R\$)
8.3.1	97635	SINAPI	DEMOLIÇÃO DE PAVIMENTO INTERTRAVADO, DE FORMA MANUAL, COM REAPROVEITAMENTO AF_12/2017 (retirada da Lajota para confecção de calçada)	m²	58,00	15,72	19,54	1.133,50
8.3.2	94265	SINAPI	GUJA (MEIO-FIO) CONCRETO, MOLDADA IN LOCO EM TRECHO RETO COM EXTRUSORA, 15 CM BASE X 30 CM ALTURA. (segundo projeto, 6m de meio fio será com rebaixo para acesso de veículos)	m	29,00	40,60	50,47	1.463,74
8.3.3	94992	SINAPI	EXECUÇÃO DE PASSEIO (CALÇADA) OU PISO DE CONCRETO COM CONCRETO MOLDADO IN LOCO, FEITO EM OBRA, ACABAMENTO CONVENCIONAL, ESPESSURA 6 CM, ARMADO (TELA DE AÇO SOLDADA NERVURADA, CA-60, Q-196, (3,11 KG/M2), DIAMETRO DO FIO M2 = 5,0 MM, LARGURA = 2,45 M, ESPACAMENTO DA MALHA = 10 X 10 CM). AF_07/2016 (rampa de acesso veículos, L=60cm c=6m)	m²	3,60	98,25	122,14	439,72
8.3.3	94992	SINAPI	EXECUÇÃO DE PASSEIO (CALÇADA) OU PISO DE CONCRETO COM CONCRETO MOLDADO IN LOCO, FEITO EM OBRA, ACABAMENTO CONVENCIONAL, ESPESSURA 6 CM, ARMADO (TELA DE AÇO SOLDADA NERVURADA, CA-60, Q-196, (3,11 KG/M2), DIAMETRO DO FIO M2 = 5,0 MM, LARGURA = 2,45 M, ESPACAMENTO DA MALHA = 10 X 10 CM). AF_07/2016 (passoio público acessível)	m²	54,50	98,25	122,14	6.656,87
8.3.4	93358	SINAPI	ESCAVAÇÃO MANUAL DE VALA COM PROFUNDIDADE MENOR OU IGUAL A 1,30 M (calçada e rampa E=20cm)	m³	11,60	80,70	100,33	1.163,78
8.3.5	97083	SINAPI	COMPACTAÇÃO MECÂNICA DE SOLO PARA EXECUÇÃO DE RADIER, PISO DE CONCRETO OU LAJE SOBRE SOLO, COM COMPACTADOR DE SOLOS A PERCUSSÃO (calçada e rampa E=20cm)	m²	58,00	3,23	4,02	232,90
8.3.6	96622	SINAPI	LASTRO COM MATERIAL GRANULAR (PEDRA BRITADA N.2), APLICADO EM PISOS OU LAJES SOBRE SOLO, ESPESSURA DE *10 CM* . AF_08/2017 (passoio público)	m³	5,80	134,40	167,09	969,10
8.4			MOBILIÁRIO ACESSÍVEL					3.565,34
8.4.1	C4636	SEINFRA	LAVATÓRIO DE LOUÇA BRANCA C/ COLUNA SUSPensa E ACESSÓRIOS	un	1,00	530,91	660,03	660,03
8.4.2	97663	SINAPI	REMOÇÃO DE LOUÇAS DE FORMA MANUAL (retirada da pia)	un	1,00	11,66	14,50	14,50
8.4.3	100867	SINAPI	Barra de apoio 70 cm, aço inox polido, Deca ou equivalente (vertical no vaso sanitário)	un	1,00	319,64	397,38	397,38
8.4.4	100866	SINAPI	Barra de apoio 60 cm, aço inox polido, Deca ou equivalente (vertical na pia)	un	2,00	302,83	376,48	752,96
8.4.5	CPU		Cadeira para obeso	un	1,00	1.400,00	1.740,48	1.740,48
9			UNIDADE BÁSICA DE SAÚDE RIO CEDRO MÉDIO					20.952,39
9.1			SINALIZAÇÃO HORIZONTAL E VERTICAL					1.204,05

DNE: c=BR o=SC i=C=Brasil ou=2266 i=2411000111 ou=Secretaria da Receita Federal do Brasil - RFB

ou=CPF A.1. ou=(EM BRANCO) ou=presencial ou=EDVAR MINATTO:48506427991

Motivo:Sou o autor deste documento.


Localização:SC:025:02253469:0578

Localização:SC:025:02253469:0578

Versão do Arquivo: 2021.011.20039

EDVAR MINATTO:48506427991

PREFEITURA MUNICIPAL DE NOVA VENEZA



24,32%

Obra: ACESSIBILIDADE DOS POSTOS DE SAÚDE DO MUNICÍPIO DE NOVA VENEZA

REFERENCIA TECNICA: 14/12/2021 PCI.818.01 - CUSTOS DE COMPOSIÇÕES ANALÍTICO SINAPI - SISTEMA NACIONAL DE PESQUISA DE CUSTOS E ÍNDICES DA CONSTRUÇÃO CIVIL 1 ENCARGOS SOCIAIS SOBRE PREÇOS DA MÃO-DE-OBRA: 113,14%(HORA) 70,92%(MÊS)


Endereço: Bairros do Município

MUNICÍPIO: NOVA VENEZA/SC

Planilha Orçamentária

ITEM	CÓDIGO	FONTE	DESCRIÇÃO DOS SERVIÇOS	UN.	QUANT.	CUSTO (R\$)	PREÇO (R\$)	VALOR (R\$)
9.1.1	C3367	SEINFRA	PLACA DE SINALIZAÇÃO DE OBRA EM AÇO GALVANIZADO - M2 (indicativa de edificação acessível e guichê acessível 20X30cm)	m²	0,12	667,30	829,59	99,55
9.1.2	88309	SINAPI	PEDREIRO COM ENCARGOS COMPLEMENTARES(REMOVER PLACAS DA CALÇADA E COLOCAR NO ESTACIONAMENTO)	h	1,00	27,42	34,09	34,09
9.1.3	C4648	SEINFRA	PLACAS COM BRAILLE PARA SINALIZAÇÃO TÁTIL (com placa indicativa tátil informando o nome número e função da edificação)	un	1,00	68,42	85,06	85,06
9.1.4	5213863	SICRO	Suporte metálico galvanizado para placa de advertência ou regulamentação - lado ou diâmetro de 0,60 m - fornecimento e implantação (para placa tátil)	un	1,00	330,64	411,05	411,05
9.1.5	5213417	SICRO	Placa em aço nº 16 galvanizado com película retrorrefletiva tipo I + III - confecção (p fixação da placa em braille)	m²	0,32	346,18	430,37	137,72
9.1.6	102494	SINAPI	PINTURA DE PISO COM TINTA EPÓXI, APLICAÇÃO MANUAL, 2 DEMÃOS, INCLUSO PRIMER EPÓXI. AF_05/2021 (demarcação de vaga de estacionamento L= 10cm tamanho 2,5 x 5m, idoso e PNE, cor: branca)	m²	3,00	51,64	64,20	192,60
9.1.7	102494	SINAPI	PINTURA DE PISO COM TINTA EPÓXI, APLICAÇÃO MANUAL, 2 DEMÃOS, INCLUSO PRIMER EPÓXI. AF_05/2021 (área de transferência zebraada do PNE, cor: branca)	m²	1,30	51,64	64,20	83,46
9.1.8	102513	SINAPI	PINTURA DE SIMBOLOS E TEXTOS COM TINTA ACRILICA, DEMARCAÇÃO COM FITA ADESIVA E APLICAÇÃO COM ROLO. AF_05/2021 (vaga de idoso e PNE, PNE na recepção no piso)	m²	3,00	43,04	53,51	160,52
9.2			PISO TÁTIL					1.482,82
9.2.1	91283	SINAPI	CORTADORA DE PISO COM MOTOR 4 TEMPOS A GASOLINA, POTÊNCIA DE 13 HP, COM DISCO DE CORTE DIAMANTADO SEGMENTADO PARA CONCRETO, DIÂMETRO DE 350 MM, FURO DE 1" (14 X 1") - CHP DIURNO. AF_08/2015 (p/ piso tátil)	h	2,00	11,15	13,86	27,72
9.2.2	97634	SINAPI	DEMOLIÇÃO DE REVESTIMENTO CERÂMICO, DE FORMA MECANIZADA COM MARTELETE, SEM REAPROVEITAMENTO. AF_12/2017 (p/ piso tátil)	m²	4,75	11,75	14,61	69,39
9.2.3	97629	SINAPI	DEMOLIÇÃO DE LAJES, DE FORMA MECANIZADA COM MARTELETE, SEM REAPROVEITAMENTO. AF_12/2017 (p/ piso tátil)	m³	0,48	120,88	150,28	72,13
9.2.4	C4624	SEINFRA	Piso tátil direcional em placas pré-moldadas 25x25cm - vermelha	m²	8,50	118,72	147,59	1.254,54
9.2.5	C4624	SEINFRA	Piso tátil alerta em placas pré-moldadas 25x25cm - vermelha	m²	0,40	118,72	147,59	59,04
9.3			ALARGAMENTO DA CALÇADA					6.598,46
9.3.1	C2207	SEINFRA	RETIRADA DE GUIAS PRÉ FABRICADAS DE CONCRETO (retirada p rebaixo do meio fio)	m	6,00	8,81	10,95	65,72

PREFEITURA MUNICIPAL DE NOVA VENEZA



24,32%

Obra: ACESSIBILIDADE DOS POSTOS DE SAÚDE DO MUNICÍPIO DE NOVA VENEZA
 REFERENCIA TECNICA: 14/12/2021 PCI.818.01 - CUSTOS DE COMPOSIÇÕES ANALÍTICO SINAPI - SISTEMA NACIONAL DE PESQUISA DE CUSTOS E ÍNDICES DA CONSTRUÇÃO CIVIL 1 ENCARGOS SOCIAIS SOBRE PREÇOS DA MÃO-DE-OBRA: 113,14%(HORA) 70,92%(MÉS)

Endereço: Bairros do Município


MUNICÍPIO: NOVA VENEZA/SC

Planilha Orçamentária

ACESSIBILIDADE

ITEM	CÓDIGO	FONTE	DESCRIÇÃO DOS SERVIÇOS	UN.	QUANT.	CUSTO (R\$)	PREÇO (R\$)	VALOR (R\$)
9.3.2	97629	SINAPI	DEMOLIÇÃO DE LAJES, DE FORMA MECANIZADA COM MARTELETE, SEM REAPROVEITAMENTO. AF_12/2017 (quebra da calçada para rampa de acesso de veículos L=60cm; C=5m)	m³	3,60	120,88	150,28	541,00
9.3.3	94265	SINAPI	GUIA (MEIO-FIO) CONCRETO, MOLDADA IN LOCO EM TRECHO RETO COM EXTRUSORA, 15 CM BASE X 30 CM ALTURA. AF_06/2016	m	6,00	40,60	50,47	302,84
9.3.4	94992	SINAPI	EXECUÇÃO DE PASSEIO (CALÇADA) OU PISO DE CONCRETO COM CONCRETO MOLDADO INLOCO, FEITO EM OBRA, ACABAMENTO CONVENCIONAL, ESPESSURA 6 CM, ARMADO (TELA DE ACO SOLDADA NERVURADA, CA-60, Q-196, (3,11 KG/M2), DIÂMETRO DO FIO M2 = 5,0 MM; LARGURA = 2,45 M, ESPACAMENTO DA MALHA = 10 X 10 CM). AF_07/2016 (rampa de acesso veículos, L=60cm c=6m)	m²	3,60	98,25	122,14	439,72
9.3.5	97622	SINAPI	DEMOLIÇÃO DE ALVENARIA DE BLOCO FURADO, DE FORMA MANUAL, SEM REAPROVEITAMENTO. AF_12/2017 (DEMOLIÇÃO DO MURO P ESTACIONAMENTO 6x0,7x0,15 cm)	m³	1,50	53,58	66,61	99,92
9.3.6	98519	SINAPI	REVOLVIMENTO E LIMPEZA MANUAL DE SOLO. (retirada da grama)	m²	20,00	2,04	2,54	50,72
9.3.7	93358	SINAPI	ESCAVAÇÃO MANUAL DE VALA COM PROFUNDIDADE MENOR OU IGUAL A 1,30 M (para passeio público)	m³	14,00	80,70	100,33	1.404,57
9.3.8	97083	SINAPI	COMPACTAÇÃO MECÂNICA DE SOLO PARA EXECUÇÃO DE RADIER, PISO DE CONCRETO OU LAJE SOBRE SOLO, COM COMPACTADOR DE SOLOS A PERCUSSÃO (passeio público)	m²	20,00	3,23	4,02	80,31
9.3.9	98519	SINAPI	LASTRO COM MATERIAL GRANULAR (PEDRA BRITADA N.2), APLICADO EM PISOS OU LAJES SOBRE SOLO, ESPESSURA DE *10 CM*. AF_08/2017 (passeio público)	m³	2,00	2,04	2,54	5,07
9.3.10	89453	SINAPI	ALVENARIA DE BLOCOS DE CONCRETO ESTRUTURAL 14X19X39 CM, (ESPESSURA 14 CM), 3 FILEIRAS DE BLOCO PARA CONTENÇÃO DE BRITA	m²	11,00	81,43	101,23	1.113,57
9.3.11	94992	SINAPI	EXECUÇÃO DE PASSEIO (CALÇADA) OU PISO DE CONCRETO COM CONCRETO MOLDADO INLOCO, FEITO EM OBRA, ACABAMENTO CONVENCIONAL, ESPESSURA 6 CM, ARMADO. (TELA DE ACO SOLDADA NERVURADA, CA-60, Q-196, (3,11 KG/M2), DIÂMETRO DO FIO = 5,0 MM; LARGURA = 2,45 M, ESPACAMENTO DA MALHA = 10 X 10 CMAF_07/2016 (passeio publico e parte da rampa)	M²	20,00	98,25	122,14	2.442,89

PREFEITURA MUNICIPAL DE NOVA VENEZA



24,32%

Obra: ACESSIBILIDADE DOS POSTOS DE SAÚDE DO MUNICÍPIO DE NOVA VENEZA

REFERENCIA TECNICA: 14/12/2021 PCI.818.01 - CUSTOS DE COMPOSIÇÕES ANALÍTICO SINAPI - SISTEMA NACIONAL DE PESQUISA DE CUSTOS E ÍNDICES DA CONSTRUÇÃO CIVIL 1 ENCARGOS SOCIAIS SOBRE PREÇOS DA MÃO-DE-OBRA: 113,14%(HORA) 70,92%(MÊS)


Endereço: Bairros do Município

MUNICÍPIO: NOVA VENEZA/SC

Planilha Orçamentária

ACESSIBILIDADE									
ITEM	CÓDIGO	FONTE	DESCRIÇÃO DOS SERVIÇOS	UN.	QUANT.	CUSTO (R\$)	PREÇO (R\$)	VALOR (R\$)	
9.3.12	97083	SINAPI	COMPACTAÇÃO MECÂNICA DE SOLO PARA EXECUÇÃO DE RADIER, PISO DE CONCRETO OU LAJE SOBRE SOLO, COM COMPACTADOR DE SOLOS A PERCUSSÃO (cobrir furo gerado por remoção de placa)	m²	0,50	3,23	4,02	2,01	
9.3.13	98519	SINAPI	LASTRO COM MATERIAL GRANULAR (PEDRA BRITADA N.2), APLICADO EM PISOS OU LAJES SOBRE SOLO, ESPESSURA DE *10 CM*. AF_08/2017 (cobrir furo gerado pela remoção das 2 placas)	m³	0,50	2,04	2,54	1,27	
9.3.14	94992	SINAPI	EXECUÇÃO DE PASSEIO (CALÇADA) OU PISO DE CONCRETO COM CONCRETO MOLDADO IN LOCO, FEITO EM OBRA, ACABAMENTO CONVENCIONAL, ESPESSURA 6 CM, ARMADO. (TELA DE ACO SOLDADA NERVURADA, CA-60, Q-196, (3,11 KG/M2), DIÂMETRO DO FIO = 5,0 MM, LARGURA = 2,45 M, ESPACAMENTO DA MALHA = 10 X 10 CMAF_07/2016 (cobrir furo gerado pela remoção de placas)	M²	0,40	98,25	122,14	48,86	
9.4			ESTACIONAMENTO					8.101,73	
9.4.1	98519	SINAPI	REVOLVIMENTO E LIMPEZA MANUAL DE SOLO. (retirada da grama)	m²	32,00	2,04	2,54	81,16	
9.4.2	93358	SINAPI	ESCAVAÇÃO MANUAL DE VALA COM PROFUNDIDADE MENOR OU IGUAL A 1,30 M (vaga idoso e PNE)	m³	22,00	80,70	100,33	2.207,18	
9.4.3	97083	SINAPI	COMPACTAÇÃO MECÂNICA DE SOLO PARA EXECUÇÃO DE RADIER, PISO DE CONCRETO OU LAJE SOBRE SOLO, COM COMPACTADOR DE SOLOS A PERCUSSÃO (vaga idoso e PNE)	m²	32,00	3,23	4,02	128,50	
9.4.4	96623	SINAPI	LASTRO COM MATERIAL GRANULAR (PEDRA BRITADA N.2), APLICADO EM PISOS OU LAJES SOBRE SOLO, ESPESSURA DE *10 CM*. AF_08/2017 (vaga idoso e PNE)	m³	3,20	192,03	238,73	763,94	
9.4.5	89453	SINAPI	ALVENARIA DE BLOCOS DE CONCRETO ESTRUTURAL 14X19X39 CM, (ESPESSURA 14 CM) 3 FILEIRAS DE BLOCO PARA CONTENÇÃO DE BRITA	m²	10,00	81,43	101,23	1.012,34	
9.4.6	94992	SINAPI	EXECUÇÃO DE PASSEIO (CALÇADA) OU PISO DE CONCRETO COM CONCRETO MOLDADO IN LOCO, FEITO EM OBRA, ACABAMENTO CONVENCIONAL, ESPESSURA 6 CM, ARMADO. (TELA DE ACO SOLDADA NERVURADA, CA-60, Q-196, (3,11 KG/M2), DIÂMETRO DO FIO = 5,0 MM, LARGURA = 2,45 M, ESPACAMENTO DA MALHA = 10 X 10 CMAF_07/2016 (vaga idoso e PNE)	M²	32,00	98,25	122,14	3.908,62	
9.5			MOBILIÁRIO ACESSÍVEL					3.565,34	
9.5.1	C4636	SEINFRA	LAVATÓRIO DE LOUÇA BRANCA C/ COLUNA SUSPensa E ACESSÓRIOS	un	1,00	530,91	660,03	660,03	
9.5.2	97663	SINAPI	REMOÇÃO DE LOUÇAS DE FORMA MANUAL (retirada da pia)	un	1,00	11,66	14,50	14,50	

PREFEITURA MUNICIPAL DE NOVA VENEZA



Obra: ACESSIBILIDADE DOS POSTOS DE SAÚDE DO MUNICÍPIO DE NOVA VENEZA
 REFERENCIA TECNICA: 14/12/2021 PCI.818.01 - CUSTOS DE COMPOSIÇÕES ANALÍTICO SINAPI - SISTEMA NACIONAL DE PESQUISA DE CUSTOS E ÍNDICES DA CONSTRUÇÃO CIVIL 1 ENCARGOS SOCIAIS SOBRE PREÇOS DA MÃO-DE-OBRA: 113.14%(HORA) 70.92%(MÉS)

Endereço: Bairros do Município


MUNICÍPIO: NOVA VENEZA/SC

Planilha Orçamentária

24,32%

ACESSIBILIDADE								
ITEM	CÓDIGO	FONTE	DESCRIÇÃO DOS SERVIÇOS	UN.	QUANT.	CUSTO (R\$)	PREÇO (R\$)	VALOR (R\$)
9.5.3	100867	SINAPI	Barra de apoio 70 cm, aço inox polido, Deca ou equivalente (vertical no vaso sanitário)	un	1,00	319,64	397,38	397,38
9.5.4	100866	SINAPI	Barra de apoio 60 cm, aço inox polido, Deca ou equivalente (vertical na pia)	un	2,00	302,83	376,48	752,96
9.5.5		CPU	Cadeira para obeso	un	1,00	1.400,00	1.740,48	1.740,48
10			UNIDADE BÁSICA DE SAÚDE ORELINA BEZ BORTOLOTTO					5.656,32
10.1			SINALIZAÇÃO VERTICAL E HORIZONTAL					1.169,96
10.1.1	C3367	SEINFRA	PLACA DE SINALIZAÇÃO DE OBRA EM AÇO GALVANIZADO - M2 (indicativa de edificação acessível e quichê acessível 20X30cm)	m²	0,12	667,30	829,59	99,55
10.1.2	C4648	SEINFRA	PLACAS COM BRAILLE PARA SINALIZAÇÃO TÁTIL (com placa indicativa tátil informando o nome número e função da edificação)	un	1,00	68,42	85,06	85,06
10.1.3	5213863	SICRO	Suporte metálico galvanizado para placa de advertência ou regulamentação - lado ou diâmetro de 0,60 m - fornecimento e implantação (para placa tátil)	un	1,00	330,64	411,05	411,05
10.1.4	5213417	SICRO	Placa em aço nº 16 galvanizado com película retrorrefletiva tipo I + III - confecção (p fixação da placa em braille)	m²	0,32	346,18	430,37	137,72
10.1.5	102494	SINAPI	PINTURA DE PISO COM TINTA EPOXI, APLICAÇÃO MANUAL, 2 DEMÃOS, INCLUSO PRIMER EPOXI. AF_05/2021 (demarcação de vaga de estacionamento L= 10cm tamanho 2.5 x 5m. Idoso e PNE, cor branca)	m²	3,00	51,64	64,20	192,60
10.1.6	102494	SINAPI	PINTURA DE PISO COM TINTA EPOXI, APLICAÇÃO MANUAL, 2 DEMÃOS, INCLUSO PRIMER EPOXI. AF_05/2021 (área de transferência zebraada do PNE, cor branca)	m²	1,30	51,64	64,20	83,46
10.1.7	102513	SINAPI	PINTURA DE SIMBOLOS E TEXTOS COM TINTA ACRILICA, DEMARCAÇÃO COM FITA ADESIVA E APLICAÇÃO COM ROLO. AF_05/2021 (vaga de idoso e PNE, PNE na recepção no piso)	m²	3,00	43,04	53,51	160,52
10.2			PISO TÁTIL					921,03
10.2.1	91283	SINAPI	CORTADORA DE PISO COM MOTOR 4 TEMPOS A GASOLINA, POTÊNCIA DE 13 HP, COM DISCO DE CORTE DIAMANTADO SEGMENTADO PARA CONCRETO, DIÂMETRO DE 350 MM; FURO DE 1" (14 X 1") - CHP DIURNO. AF_08/2015 (p/ piso tatil)	h	3,00	11,15	13,86	41,59
10.2.2	97634	SINAPI	DEMOLIÇÃO DE REVESTIMENTO CERÂMICO, DE FORMA MECANIZADA COM MARTELETE, SEM REAPROVEITAMENTO. AF_12/2017 (p/ piso tatil)	m²	0,50	11,75	14,61	7,30
10.2.3	97629	SINAPI	DEMOLIÇÃO DE LAJES, DE FORMA MECANIZADA COM MARTELETE, SEM REAPROVEITAMENTO. AF_12/2017 (p/ piso tatil)	m³	0,50	120,88	150,28	75,14

PREFEITURA MUNICIPAL DE NOVA VENEZA



24,32%

Obra: ACESSIBILIDADE DOS POSTOS DE SAÚDE DO MUNICÍPIO DE NOVA VENEZA
 REFERENCIA TECNICA: 14/12/2021 PCI.818.01 - CUSTOS DE COMPOSIÇÕES ANALÍTICO SINAPI - SISTEMA NACIONAL DE PESQUISA DE CUSTOS E ÍNDICES DA CONSTRUÇÃO CIVIL 1 ENCARGOS SOCIAIS SOBRE PREÇOS DA MÃO-DE-OBRA: 113,14%(HORA) 70,92%(MÉS)

Endereço: Bairros do Município


MUNICÍPIO: NOVA VENEZA/SC

Planilha Orçamentária

ACESSIBILIDADE

ITEM	CÓDIGO	FONTE	DESCRIÇÃO DOS SERVIÇOS	UN.	QUANT.	CUSTO (R\$)	PREÇO (R\$)	VALOR (R\$)
10.2.4	C4624	SEINFRA	Piso tátil direcional em placas pré-moldadas 25x25cm - vermelha	m²	5,00	118,72	147,59	737,96
10.2.5	C4624	SEINFRA	Piso tátil alerta em placas pré-moldadas 25x25cm - vermelha	m²	0,40	118,72	147,59	59,04
10.3			MOBILIÁRIO ACESSÍVEL					3.565,34
10.3.1	C4636	SEINFRA	LAVATÓRIO DE LOUÇAS BRANCA C/ COLUNA SUSPensa E ACESSÓRIOS	un	1,00	530,91	660,03	660,03
10.3.2	97663	SINAPI	REMOÇÃO DE LOUÇAS DE FORMA MANUAL (retirada da pia)	un	1,00	11,66	14,50	14,50
10.3.3	100867	SINAPI	Barra de apoio 70 cm, aço inox polido, Deca ou equivalente (vertical no vaso sanitário)	un	1,00	319,64	397,38	397,38
10.3.4	100866	SINAPI	Barra de apoio 60 cm, aço inox polido, Deca ou equivalente (vertical na pia)	un	2,00	302,83	376,48	752,96
10.3.5		CPU	Cadeira para obeso	un	1,00	1.400,00	1.740,48	1.740,48
11			UNIDADE BÁSICA DE SAÚDE SÃO BONIFÁCIO					26.825,13
11.1			SINALIZAÇÃO HORIZONTAL E VERTICAL					1.169,96
11.1.1	C3367	SEINFRA	PLACA DE SINALIZAÇÃO DE OBRA EM AÇO GALVANIZADO - M2 (indicativa de edificação acessível e guichê acessível 20X30cm)	m²	0,12	667,30	829,59	99,55
11.1.2	C4648	SEINFRA	PLACAS COM BRAILLE PARA SINALIZAÇÃO TÁTIL (com placa indicativa tátil informando o nome número e função da edificação)	un	1,00	68,42	85,06	85,06
11.1.3	5213863	SICRO	Suporte metálico galvanizado para placa de advertência ou regulamentação - lado ou diâmetro de 0,60 m - fornecimento e implantação (para placa tátil)	un	1,00	330,64	411,05	411,05
11.1.4	5213417	SICRO	Placa em aço nº 16 galvanizado com película retrorrefletiva tipo I + III - confecção (p fixação da placa em braille)	m²	0,32	346,18	430,37	137,72
11.1.5	102494	SINAPI	PINTURA DE PISO COM TINTA EPÓXI, APLICAÇÃO MANUAL, 2 DEMÃOS, INCLUSO PRIMER EPÓXI. AF_05/2021 (demarcação de vaga de estacionamento L= 10cm tamanho 2,5 x 5m, idoso e PNE, cor branca)	m²	3,00	51,64	64,20	192,60
11.1.6	102494	SINAPI	PINTURA DE PISO COM TINTA EPÓXI, APLICAÇÃO MANUAL, 2 DEMÃOS, INCLUSO PRIMER EPÓXI. AF_05/2021 (área de transferência zebraada do PNE, cor branca)	m²	1,30	51,64	64,20	83,46
11.1.7	102513	SINAPI	PINTURA DE SÍMBOLOS E TEXTOS COM TINTA ACRÍLICA, DEMARCAÇÃO COM FITA ADESIVA E APLICAÇÃO COM ROLO. AF_05/2021 (vaga de idoso e PNE, PNE na recepção no piso)	m²	3,00	43,04	53,51	160,52
11.2			PISO TÁTIL					2.957,46
11.2.1	91283	SINAPI	CORTADORA DE PISO COM MOTOR 4 TEMPOS A GASOLINA, POTÊNCIA DE 13 HP, COM DISCO DE CORTE DIAMANTADO SEGMENTADO PARA CONCRETO, DIÂMETRO DE 350 MM, FURO DE 1" (14 X 1") - CHP DIURNO. AF_08/2015 (p/ piso tátil)	h	2,50	11,15	13,86	34,65

PREFEITURA MUNICIPAL DE NOVA VENEZA



24,32%

Obra: ACESSIBILIDADE DOS POSTOS DE SAÚDE DO MUNICÍPIO DE NOVA VENEZA

REFERENCIA TECNICA: 14/12/2021 PCI.818.01 - CUSTOS DE COMPOSIÇÕES ANALÍTICO SINAPI - SISTEMA NACIONAL DE PESQUISA DE CUSTOS E ÍNDICES DA CONSTRUÇÃO CIVIL 1 ENCARGOS SOCIAIS SOBRE PREÇOS DA MÃO-DE-OBRA: 113,14%(HORA) 70,92%(MÊS)


Endereço: Bairros do Município

MUNICÍPIO: NOVA VENEZA/SC

Planilha Orçamentária

ACESSIBILIDADE								
ITEM	CÓDIGO	FONTE	DESCRIÇÃO DOS SERVIÇOS	UN.	QUANT.	CUSTO (R\$)	PREÇO (R\$)	VALOR (R\$)
11.2.2	97634	SINAPI	DEMOLIÇÃO DE REVESTIMENTO CERÂMICO, DE FORMA MECANIZADA COM MARTELETE. SEM REAPROVEITAMENTO. AF. 12/2017 (p/ piso tátil)	m ²	4,00	11,75	14,61	58,43
11.2.3	97629	SINAPI	DEMOLIÇÃO DE LAJES, DE FORMA MECANIZADA COM MARTELETE; SEM REAPROVEITAMENTO. AF. 12/2017 (p/ piso tátil)	m ³	0,40	120,88	150,28	60,11
11.2.4	C4624	SEINFRA	Piso tátil direcional em placas pré-moldadas 25x25cm - vermelha	m ²	18,00	118,72	147,59	2.656,67
11.2.5	C4624	SEINFRA	Piso tátil alerta em placas pré-moldadas 25x25cm - vermelha	m ²	1,00	118,72	147,59	147,59
11.3			PASSEIO PÚBLICO EXTERNO AO TERRENO					11.212,69
11.3.1	C2207	SEINFRA	RETIRADA DE GUIAS PRÉ FABRICADAS DE CONCRETO (retirada p execução de passeio público)	m	6,00	8,81	10,95	65,72
11.3.2	97635	SINAPI	DEMOLIÇÃO DE PAVIMENTO INTERTRAVADO, DE FORMA MANUAL, COM REAPROVEITAMENTO AF. 12/2017 (retirada DA Lejota para confecção de calçada)	m ²	13,00	15,72	19,54	254,06
11.3.3	98519	SINAPI	REVOLVIMENTO E LIMPEZA MANUAL DE SOLO. (retirada da grama)	m ²	64,00	2,04	2,54	162,31
11.3.4	93358	SINAPI	ESCAVAÇÃO MANUAL DE VALA COM PROFUNDIDADE MENOR OU IGUAL A 1,30 M (vaga idoso e PNE E=20cm)	m ³	12,80	80,70	100,33	1.284,18
11.3.5	97083	SINAPI	COMPACTAÇÃO MECÂNICA DE SOLO PARA EXECUÇÃO DE RADIER, PISO DE CONCRETO OU LAJE SOBRE SOLO, COM COMPACTADOR DE SOLOS A PERCUSSÃO (vaga idoso e PNE E=20cm)	m ²	64,00	3,23	4,02	256,99
11.3.6	96622	SINAPI	LASTRO COM MATERIAL GRANULAR (PEDRA BRITADA N.2), APLICADO EM PISOS OU LAJES SOBRE SOLO, ESPESSURA DE *10 CM*. AF_08/2017 (estacionamento)	m ³	6,40	134,40	167,09	1.069,35
11.3.7	94992	SINAPI	EXECUÇÃO DE PASSEIO (CALÇADA) OU PISO DE CONCRETO COM CONCRETO MOLDADO IN LOCO, FEITO EM OBRA, ACABAMENTO CONVENCIONAL, ESPESSURA 6 CM, ARMADO. (TELA DE ACO SOLDADA NERVURADA, CA-60, Q-196, (3,11 KG/M2), DIÂMETRO DO FIO = 5,0 MM, LARGURA = 2,45 M, ESPACAMENTO DA MALHA = 10 X 10 CMAF. 07/2016 (vaga idoso e PNE E=20cm)	M ²	64,00	98,25	122,14	7.817,24
11.3.8	94265	SINAPI	GUIA (MEIO-FIO) CONCRETO, MOLDADA IN LOCO EM TRECHO RETO COM EXTRUSORA, 15 CM BASE X 30 CM ALTURA. (com rebaixo para entrada de veículos)	m	6,00	40,60	50,47	302,84
11.4			PASSEIO PÚBLICO INTERNO AO TERRENO					7.919,68
11.4.1	98519	SINAPI	REVOLVIMENTO E LIMPEZA MANUAL DE SOLO. (retirada da grama)	m ²	32,00	2,04	2,54	81,16
11.4.2	93358	SINAPI	ESCAVAÇÃO MANUAL DE VALA COM PROFUNDIDADE MENOR OU IGUAL A 1,30 M (vaga idoso e PNE E=20cm)	m ³	6,40	80,70	100,33	642,09

PREFEITURA MUNICIPAL DE NOVA VENEZA



Obra: ACESSIBILIDADE DOS POSTOS DE SAÚDE DO MUNICÍPIO DE NOVA VENEZA

REFERENCIA TECNICA: 14/12/2021 PCI.818.01 - CUSTOS DE COMPOSIÇÕES ANALÍTICO SINAPI - SISTEMA NACIONAL DE PESQUISA DE CUSTOS E ÍNDICES DA CONSTRUÇÃO CIVIL 1 ENCARGOS SOCIAIS SOBRE PREÇOS DA MÃO-DE-OBRA: 113,14%(HORA) 70,92%(MÊS)

Endereço: Bairros do Município


MUNICÍPIO: NOVA VENEZA/SC

Planilha Orçamentária

24,32%

ACESSIBILIDADE								
ITEM	CÓDIGO	FONTE	DESCRIÇÃO DOS SERVIÇOS	UN.	QUANT.	CUSTO (R\$)	PREÇO (R\$)	VALOR (R\$)
11.4.3	97083	SINAPI	COMPACTAÇÃO MECÂNICA DE SOLO PARA EXECUÇÃO DE RADIER, PISO DE CONCRETO OU LAJE SOBRE SOLO, COM COMPACTADOR DE SOLOS A PERCUSSÃO (vaga idoso e PNE E=20cm)	m ²	32,00	3,23	4,02	128,50
11.4.4	96622	SINAPI	LASTRO COM MATERIAL GRANULAR (PEDRA BRITADA N.2). APLICADO EM PISOS OU LAJES SOBRE SOLO, ESPESSURA DE *10 CM*. AF_08/2017 estacionamento)	m ³	3,20	134,40	167,09	534,68
11.4.5	94992	SINAPI	EXECUÇÃO DE PASSEIO (CALÇADA) OU PISO DE CONCRETO COM CONCRETO MOLDADO IN LOCO, FEITO EM OBRA, ACABAMENTO CONVENCIONAL, ESPESSURA 6 CM, ARMADO. (TELA DE AÇO SOLDADA NERVURADA, CA-60, Q-196, (3,11 KG/M2), DIÂMETRO DO FIO = 5,0 MM, LARGURA = 2,45 M, ESPACAMENTO DA MALHA = 10 X 10 CMAF. 07/2016 (vaga idoso e PNE E=20cm)	M ²	32,00	98,25	122,14	3.908,62
11.4.6	94265	SINAPI	GUIA (MEIO-FIO) CONCRETO, MOLDADA IN LOCO EM TRECHO RETO COM EXTRUSORA, 15 CM BASE X 30 CM ALTURA. AF_06/2016	m	52,00	40,60	50,47	2.624,64
11.5			MOBILIÁRIO ACESSIVEL					3.565,34
11.5.1	C4636	SEINFRA	LAVATÓRIO DE LOUÇA BRANCA C/ COLUNA SUSPENSA E ACESSÓRIOS	un	1,00	530,91	660,03	660,03
11.5.2	97663	SINAPI	REMOÇÃO DE LOUÇAS DE FORMA MANUAL (retirada da pia)	un	1,00	11,66	14,50	14,50
11.5.3	100867	SINAPI	Barra de apoio 70 cm, aço inox polido, Deca ou equivalente (vertical no vaso sanitário)	un	1,00	319,64	397,38	397,38
11.5.4	100866	SINAPI	Barra de apoio 60 cm, aço inox polido, Deca ou equivalente (vertical na pia)	un	2,00	302,83	376,48	752,96
11.5.5		CPU	Cadeira para obeso	un	1,00	1.400,00	1.740,48	1.740,48
12			UBS DR. DINO GORINI					5.381,90
12.1			SINALIZAÇÃO VERTICAL E HORIZONTAL					758,91
12.1.1	C3367	SEINFRA	PLACA DE SINALIZAÇÃO DE OBRA EM AÇO GALVANIZADO - M2 (indicativa de edificação acessível e guichê acessível 20X30cm)	m ²	0,12	667,30	829,59	99,55
12.1.2	5213417	SICRO	Placa em aço nº 16 galvanizado com película retrorefletiva tipo I + III - confecção (idoso fixar em suporte metálico existente)	m ²	0,32	346,18	430,37	137,72
12.1.3	C4648	SEINFRA	PLACAS COM BRAILLE PARA SINALIZAÇÃO TÁTIL (com placa indicativa tátil informando o nome número e função da edificação)(fixar em grade)	un	1,00	68,42	85,06	85,06
12.1.4	102494	SINAPI	PINTURA DE PISO COM TINTA EPOXI, APLICAÇÃO MANUAL, 2 DEMÃOS, INCLUSO PRIMER EPOXI. AF_05/2021 (demarcação de vaga de estacionamento L= 10cm tamanho 2,5 x 5m, idoso e PNE, cor branca)	m ²	3,00	51,64	64,20	192,60

PREFEITURA MUNICIPAL DE NOVA VENEZA



Obra: ACESSIBILIDADE DOS POSTOS DE SAÚDE DO MUNICÍPIO DE NOVA VENEZA
 REFERENCIA TECNICA: 14/12/2021 PCI.818.01 - CUSTOS DE COMPOSIÇÕES ANALÍTICO SINAPI - SISTEMA NACIONAL DE PESQUISA DE CUSTOS E ÍNDICES DA CONSTRUÇÃO CIVIL 1 ENCARGOS SOCIAIS SOBRE PREÇOS DA MÃO-DE-OBRA: 113,14%(HORA) 70,92%(MÊS)

Endereço: Bairros do Município

MUNICÍPIO: NOVA VENEZA/SC

Planilha Orçamentária

24,32%


ACESSIBILIDADE								
ITEM	CÓDIGO	FONTE	DESCRIÇÃO DOS SERVIÇOS	UN.	QUANT.	CUSTO (R\$)	PREÇO (R\$)	VALOR (R\$)
12.1.5	102494	SINAPI	PINTURA DE PISO COM TINTA EPÓXI, APLICAÇÃO MANUAL, 2 DEMÃOS, INCLUSO PRIMER EPÓXI. AF_05/2021 (área de transferência zebraada do PNE, cor branca)	m²	1,30	51,64	64,20	83,46
12.1.6	102513	SINAPI	PINTURA DE SIMBOLOS E TEXTOS COM TINTA ACRÍLICA, DEMARCAÇÃO COM FITA ADESIVA E APLICAÇÃO COM ROLO. AF_05/2021 (vaga de idoso e PNE. PNE na recepção no piso)	m²	3,00	43,04	53,51	160,52
12.2			PISO TÁTIL					1.057,65
12.2.1	91283	SINAPI	CORTADORA DE PISO COM MOTOR 4 TEMPOS A GASOLINA, POTÊNCIA DE 13 HP, COM DISCO DE CORTE DIAMANTADO SEGMENTADO PARA CONCRETO, DIÂMETRO DE 350 MM, FURO DE 1" (14 X 1") - CHP DIURNO. AF_08/2015 (p/ piso tátil)	h	3,00	11,15	13,86	41,59
12.2.2	97634	SINAPI	DEMOLIÇÃO DE REVESTIMENTO CERÂMICO, DE FORMA MECANIZADA COM MARTELETE. SEM REAPROVEITAMENTO. AF_12/2017 (p/ piso tátil)	m²	5,40	11,75	14,61	78,88
12.2.3	97629	SINAPI	DEMOLIÇÃO DE LAJES, DE FORMA MECANIZADA COM MARTELETE, SEM REAPROVEITAMENTO. AF_12/2017 (p/ piso tátil)	m³	0,54	120,88	150,28	81,15
12.2.4	C4624	SEINFRA	Piso tátil direcional em placas pré-moldadas 25x25cm - vermelha	m²	5,40	118,72	147,59	797,00
12.2.5	C4624	SEINFRA	Piso tátil alerta em placas pré-moldadas 25x25cm - vermelha	m²	0,40	118,72	147,59	59,04
12.3			MOBILIÁRIO ACESSÍVEL					3.565,34
12.3.1	C4636	SEINFRA	LAVATÓRIO DE LOUÇA BRANCA C/ COLUNA SUSPensa E ACESSÓRIOS	un	1,00	530,91	660,03	660,03
12.3.2	97663	SINAPI	REMOÇÃO DE LOUÇAS DE FORMA MANUAL (retirada da pia existente)	un	1,00	11,66	14,50	14,50
12.3.3	100867	SINAPI	Barra de apoio 70 cm, aço inox polido, Deca ou equivalente (vertical no vaso sanitário)	un	1,00	319,64	397,38	397,38
12.3.4	100866	SINAPI	Barra de apoio 60 cm, aço inox polido, Deca ou equivalente (vertical na pia)	un	2,00	302,83	376,48	752,96
12.3.5		CPU	Cadeira para obeso	un	1,00	1.400,00	1.740,48	1.740,48
						COMPOSIÇÃO TOTAL		163.020,71

DN: c=BR, o=ICP-Brasil, ou=32861241000111, ou=Secretaria da Receita Federal do Brasil - RFB, ou=e-CPF A1, ou=(EM BRANCO), ou=presencial, cn=EDVAR MINATTO:48506427991
 Motivo: Sou o autor deste documento
 Localização: CREA: 022694-8 - Eng Civil/Eletricista
 Dados: 2022.02.22 11:55:54 -03'00'
 Versão do Adobe Acrobat: 2021.011.20039

EDVAR

MINATTO:48506427991

Obra: ACESSIBILIDADE DOS POSTOS DE SAÚDE DO MUNICÍPIO DE NOVA VENEZA



CRONOGRAMA FÍSICO FINANCEIRO

Planejamento

ITEM	DESCRIÇÃO DOS SERVIÇOS	VALOR (R\$)	1	2	3	4
1	SECRETARIA DE SAÚDE DE NOVA VENEZA	R\$8.459,15	50,00%	50,00%		
2	UNIDADE BÁSICA DE SAÚDE PASCOA BEZ - SÃO BENTO ALTO	R\$13.706,79	30%	4.229,58	20,00%	
3	UNIDADE BÁSICA DE SAÚDE SÃO FRANCISCO DO RIO MORTO	R\$19.528,53	30%	R\$6.853,39	2.741,36	10,00%
4	UNIDADE BÁSICA DE SAÚDE DE RIO CEDRO ALTO	R\$13.353,37	30%	R\$5.858,56	R\$5.858,56	R\$1.952,85
5	UNIDADE BÁSICA DE SAÚDE BAIRRO BORTOLOTO	R\$9.402,48		R\$6.676,68	2.670,67	
6	UNIDADE BÁSICA DE SAÚDE CATHARINA FELTRIN SPILLERE - CARAVAGGIO	R\$11.244,61		25%	25%	50%
7	UNIDADE BÁSICA DE SAÚDE VILA MARIA	R\$9.170,36	25,00%	25,00%	R\$5.622	R\$5.622,30
8	UNIDADE BÁSICA DE SAÚDE JARDIM FLORENÇA	R\$19.339,70	R\$2.292,59	R\$2.292,59	R\$4.585	
9	UNIDADE BÁSICA DE SAÚDE RIO CEDRO MÉDIO	R\$20.952,39	50,00%	50,00%		
10	UNIDADE BÁSICA DE SAÚDE ORELINA BEZ BORTOLOTO	R\$5.656,32		25,00%	25,00%	50,00%
11	UNIDADE BÁSICA DE SAÚDE SÃO BONIFÁCIO	R\$26.825,13		R\$5.238,10	R\$5.238	R\$10.476,20
12	UBS DR. DINO GORINI	R\$5.381,90		50,00%	50,00%	
	Valores totais	R\$163.020,71	30.168,62	59.410,09	41.292,18	32.149,82

DNI: c=BR, o=ICP-Brasil, ou=32861241000111, ou=Secretaria da Receita Federal do Brasil - RFB, ou=CPF A1, ou=IEM BRANCO, ou=presencial, cn=EDVAR MINATTO:48506427991
 Motivo: Sou o autor deste documento
 Localização: CREA: 022894-8 Eng Civil/Eletricista
 Dados: 2022.02.23 11:25:44 -03'00'
 Versão do Adobe Acrobat: 2021.011.20039

EDVAR MINATTO:48506427991